

НЕЗАВИСИМАЯ АУДИТОРСКАЯ
КОМПАНИЯ
«РЯЗ - АУДИТ»


АУДИТОРСКОЕ ЗАКЛЮЧЕНИЕ
НЕЗАВИСИМОГО АУДИТОРА
О ГОДОВОЙ БУХГАЛТЕРСКОЙ ОТЧЕТНОСТИ
Открытого акционерного общества
«Новомичуринский хлебозавод»
за 2017 год

Аудиторское заключение получил

«26» марта 2018 года

Генеральный директор

ОАО «Новомичуринский хлебозавод»


Калинин В.И.

г.Рязань 2018г.

АУДИТОРСКОЕ ЗАКЛЮЧЕНИЕ НЕЗАВИСИМОГО АУДИТОРА

- акционерам ОАО «Новомичуринский хлебозавод»

Мнение

Мы провели аудит прилагаемой годовой бухгалтерской (финансовой) отчетности ОАО «**Новомичуринский хлебозавод**» (далее – Организация, ОГРН-1026200620698, место нахождения – Российская Федерация, 391160, Рязанская область, Пронский район, г.Новомичуринск, ул.Заводская, д.6), состоящей из бухгалтерского баланса по состоянию на 31 декабря 2017 года, отчета о финансовых результатах за 2017 год, приложений к бухгалтерскому балансу и отчету о финансовых результатах, в том числе отчета об изменениях капитала за 2017 год и отчета о движении денежных средств за 2017 год, пояснений к бухгалтерскому балансу и отчету о финансовых результатах за 2017 год, пояснительной записки за 2017 год.

По нашему мнению, прилагаемая годовая бухгалтерская (финансовая) отчетность отражает достоверно во всех существенных аспектах финансовое положение ОАО«**Новомичуринский хлебозавод**» по состоянию на 31 декабря 2017 года, а так же финансовые результаты его деятельности и движение денежных средств за 2017 год в соответствии с правилами составления бухгалтерской (финансовой) отчетности, установленными в Российской Федерации.

Основание для выражения мнения

Мы провели аудит в соответствии с Международными стандартами аудита (МСА). Наша ответственность в соответствии с этими стандартами описана в разделе «Ответственность аудитора за аудит годовой бухгалтерской (финансовой) отчетности» настоящего заключения.

Мы являемся независимыми по отношению к Организации в соответствии с Правилами независимости аудиторов и аудиторских организаций и Кодексом профессиональной этики аудиторов, соответствующими Кодексу этики профессиональных бухгалтеров, разработанному Советом по международным стандартам этики для профессиональных бухгалтеров, и нами выполнены прочие иные обязанности в соответствии с этими требованиями профессиональной этики.

Мы полагаем, что полученные нами аудиторские доказательства являются достаточными и надлежащими, чтобы служить основанием для выражения нашего мнения.

Ответственность руководителя Организации и лиц, отвечающих за её корпоративное управление, за годовую бухгалтерскую (финансовую) отчетность

Руководитель Организации несет ответственность за подготовку и достоверное представление указанной годовой бухгалтерской (финансовой) отчетности в соответствии с правилами составления бухгалтерской (финансовой) отчетности, установленными в Российской Федерации, и за систему внутреннего контроля, которую руководитель

Организации считает необходимой для подготовки годовой бухгалтерской (финансовой) отчетности, не содержащей существенных искажений вследствие недобросовестных действий или ошибок.

При подготовке годовой бухгалтерской (финансовой) отчетности руководитель Организации несет ответственность за оценку способности Организации продолжать непрерывно свою деятельность, за раскрытие в соответствующих случаях сведений, относящихся к непрерывности деятельности, и за составление отчетности на основе допущения о непрерывности деятельности, за исключением случаев, когда руководитель намеревается ликвидировать Организацию, прекратить его деятельность или когда у него отсутствует какая-либо иная реальная альтернатива, кроме ликвидации или прекращения деятельности.

Лица, отвечающие за корпоративное управление Организацией, несут ответственность за надзор за подготовкой бухгалтерской отчетности

Ответственность аудитора за аудит годовой бухгалтерской (финансовой) отчетности

Наша цель состоит в получении разумной уверенности в том, что годовая бухгалтерская (финансовая) отчетность не содержит существенных искажений вследствие недобросовестных действий или ошибок, и в составлении аудиторского заключения, содержащего наше мнение. Разумная уверенность представляет собой высокую степень уверенности, но не является гарантией того, что аудит, проведенный в соответствии с Международными стандартами аудита, всегда выявляет существенные искажения при их наличии. Искажения могут быть результатом недобросовестных действий или ошибок и считаются существенными, если можно обоснованно предположить, что в отдельности или в совокупности они могут повлиять на экономические решения пользователей, принимаемые на основе этой годовой бухгалтерской (финансовой) отчетности.

В рамках аудита, проводимого в соответствии с Международными стандартами аудита, мы применяем профессиональное суждение и сохраняем профессиональный скептицизм на протяжении всего аудита. Кроме того, мы выполняем следующее:

- выявляем и оцениваем риски существенного искажения годовой бухгалтерской (финансовой) отчетности вследствие недобросовестных действий или ошибок;
- разрабатываем и проводим аудиторские процедуры в ответ на эти риски;
- получаем аудиторские доказательства, являющиеся достаточными и надлежащими, чтобы служить основанием для выражения нашего мнения. Риск необнаружения существенного искажения в результате недобросовестных действий выше, чем риск необнаружения существенного искажения в результате ошибки, так как недобросовестные действия могут включать сговор, подлог, умышленный пропуск, искаженное представление информации или действия в обход системы внутреннего контроля;
- получаем понимание системы внутреннего контроля, имеющей значение для аудита, с целью разработки аудиторских процедур, соответствующих обстоятельствам, но не с целью выражения мнения об эффективности системы внутреннего контроля Организации;
- оцениваем надлежащий характер применяемой учетной политики, обоснованность определенных руководством бухгалтерских оценок и раскрытия соответствующей информации;

-делаем вывод о правомерности применения руководством Организации допущения о непрерывности деятельности, а на основании полученных аудиторских доказательств – вывод о том, имеется ли существенная неопределенность в связи с событиями или условиями, в результате которых могут возникнуть значительные сомнения в способности Организации продолжать непрерывно свою деятельность. Если мы приходим к выводу о наличии существенной неопределенности, мы должны привлечь внимание в нашем аудиторском заключении к соответствующему раскрытию информации в годовой бухгалтерской (финансовой) отчетности или, если такое раскрытие информации является ненадлежащим, модифицировать наше мнение. Наши выводы основаны на аудиторских доказательствах, полученных до даты нашего аудиторского заключения. Однако будущие события или условия могут привести к тому, что Организация утратит способность продолжать непрерывно свою деятельность;

-проводим оценку представления годовой бухгалтерской (финансовой) отчетности в целом, ее структуры и содержания, включая раскрытие информации, а также того, представляет ли годовая бухгалтерская (финансовая) отчетность лежащие в ее основе операции и события так, чтобы было обеспечено их достоверное представление.

Мы осуществляем информационное взаимодействие с руководством Организации, доводя до их сведения, помимо прочего, информацию о запланированном объеме и сроках аудита, а также о существенных замечаниях по результатам аудита, в том числе о значительных недостатках системы внутреннего контроля, если мы выявляем таковые в процессе аудита.

Директор ООО «РЯЗ-Аудит»

Е.В.Зубкова

Квалификационный аттестат аудитора

№ К013275 от 24 января 1995 г.

без ограниченного срока действия

Основной регистрационный номер записи
в реестре аудиторов и аудиторских организаций

СРО РСА 21603085312 от 16 декабря 2016 г.

Аудиторская организация:

ООО «РЯЗ-Аудит»

ОГРН 1026200950775

390029, г. Рязань, ул. Чкалова,

д. 48 "Г", комн.32

Член саморегулируемой организации

аудиторов «Российский Союз Аудиторов»

ОРЗН № 11603055690.



26 марта 2018года

**Бухгалтерский баланс
на 31 Декабря 2017 г.**

Организация	Открытое акционерное общество "Новомичуринский хлебозавод"	по ОКПО	Коды		
Идентификационный номер налогоплательщика		ИНН	0710001		
Вид экономической деятельности	Производство хлеба и мучных кондитерских изделий недлительного хранения	по ОКВЭД	31	12	2017
Организационно-правовая форма	частная	по ОКФС / ОКФС	01534206		
Единица измерения:	тыс руб	по ОКЕИ	6211000201		
Местонахождение (адрес)	391160, Рязанская обл., Пронский р-он, г. Новомичуринск, ул. Заводская, д. 6		10.71		
			47	16	
			384		

Пояснения	Наименование показателя	Код	На 31 Декабря 2017 г.	На 31 Декабря 2016 г.	На 31 Декабря 2015 г.
	АКТИВ				
	I. ВНЕОБОРОТНЫЕ АКТИВЫ				
	Нематериальные активы	1110	-	3	8
	в том числе:				
	Нематериальные активы в организации	11101	-	3	8
	Приобретение нематериальных активов	11102	-	-	-
	Результаты исследований и разработок	1120	-	-	-
	в том числе:				
	Расходы на научно-исследовательские, опытно-конструкторские и технологические работы	11201	-	-	-
	Выполнение научно-исследовательских, опытно-конструкторских и технологических работ	11202	-	-	-
	Нематериальные поисковые активы	1130	-	-	-
	в том числе:				
	Материальные поисковые активы	1140	-	-	-
	в том числе:				
	Основные средства	1150	56962	59377	62603
	в том числе:				
	Основные средства в организации	11501	52031	55275	58342
	Оборудование к установке	11502	-	-	-
	Приобретение земельных участков	11503	-	-	-
	Приобретение объектов природопользования	11504	-	-	-
	Строительство объектов основных средств	11505	3521	3116	3275
	Приобретение объектов основных средств	11506	1410	986	986
	Доходные вложения в материальные ценности	1160	-	-	-
	в том числе:				
	Финансовые вложения	1170	-	-	-

	в том числе:		-	-	-
	Отложенные налоговые активы	1180	874	733	707
	в том числе:		-	-	-
	Прочие внеоборотные активы	1190	-	-	-
	в том числе:				
	Перевод молодняка животных в основное стадо	11901	-	-	-
	Приобретение взрослых животных	11902	-	-	-
			-	-	-
	Итого по разделу I	1100	57836	60113	63318
	II. ОБОРОТНЫЕ АКТИВЫ				
	Запасы	1210	26218	25084	22214
	в том числе:				
	Материалы	12101	18820	16882	15510
	Брак в производстве	12102	-	-	-
	Товары отгруженные	12103	-	-	1574
	Товары	12104	-	-	-
	Готовая продукция	12105	7398	8202	5130
	Расходы на продажу	12106	-	-	-
	Основное производство	12107	-	-	-
	Полуфабрикаты собственного производства	12108	-	-	-
	Вспомогательные производства	12109	-	-	-
	Обслуживающие производства и хозяйства	12110	-	-	-
			-	-	-
	Налог на добавленную стоимость по приобретенным ценностям	1220	5	2	-
	в том числе:				
	НДС по приобретенным ОС	12201	-	-	-
	НДС по приобретенным НМА	12202	-	-	-
	НДС по приобретенным материально-производственным запасам	12203	5	2	-
			-	-	-
	Дебиторская задолженность	1230	55199	43217	37226
	в том числе:				
	Расчеты с поставщиками и подрядчиками	12301	10139	3222	3293
	Расчеты с покупателями и заказчиками	12302	40462	36146	30449
	Расчеты по налогам и сборам	12303	4348	3214	2791
	Расчеты по социальному страхованию и обеспечению	12304	142	356	331
	Расчеты с подотчетными лицами	12305	-	-	-
	Расчеты с персоналом по прочим операциям	12306	53	228	229
	Расчеты по вкладам в уставный (складочный) капитал	12307	-	-	-
	Расчеты с разными дебиторами и кредиторами	12308	55	51	133
	Выполненные этапы по незавершенным работам	12309	-	-	-
	Резервы предстоящих расходов	12310	-	-	-
			-	-	-
	Финансовые вложения (за исключением денежных эквивалентов)	1240	-	-	-
	в том числе:				
	Акции	12401	-	-	-
	Долговые ценные бумаги	12402	-	-	-
	Предоставленные займы	12403	-	-	-
	Вклады по договору простого товарищества	12404	-	-	-
	Приобретенные права в рамках оказания финансовых услуг	12405	-	-	-

Депозитные счета	12406	-	-	-
Депозитные счета (в валюте)	12407	-	-	-
		-	-	-
Денежные средства и денежные эквиваленты	1250	3990	907	1782
в том числе:				
Касса организации	12501	72	31	39
Операционная касса	12502	-	-	-
Касса организации (в валюте)	12503	-	-	-
Расчетные счета	12504	3743	651	1619
Валютные счета	12505	-	-	-
Аккредитивы	12506	-	-	-
Чековые книжки	12507	-	-	-
Прочие специальные счета	12508	-	-	-
Аккредитивы (в валюте)	12509	-	-	-
Прочие специальные счета (в валюте)	12510	-	-	-
Переводы в пути	12511	175	225	124
		-	-	-
Прочие оборотные активы	1260	115	171	179
в том числе:				
Акцизы по оплаченным материальным ценностям	12601	-	-	-
Денежные документы	12602	15	15	15
Денежные документы (в валюте)	12603	-	-	-
НДС по авансам и переплатам	12604	-	-	-
Расходы будущих периодов	12605	100	106	114
Недостачи и потери от порчи ценностей	12606	-	50	50
		-	-	-
Итого по разделу II	1200	85527	69381	61401
БАЛАНС	1600	143363	129494	124719

4

Пояснения	Наименование показателя	Код	На 31 декабря 2017 г.	На 31 декабря 2016 г.	На 31 декабря 2015 г.
	ПАССИВ				
	III. КАПИТАЛ И РЕЗЕРВЫ				
	Уставный капитал (складочный капитал, уставный фонд, вклады товарищей)	1310	193	193	193
	в том числе:		-	-	-
	Собственные акции, выкупленные у акционеров	1320	-	-	-
	в том числе:		-	-	-
	Переоценка внеоборотных активов	1340	15275	15275	15275
	в том числе:		-	-	-
	Добавочный капитал (без переоценки)	1350	-	-	-
	в том числе:		-	-	-
	Резервный капитал	1360	29	29	29
	в том числе:				
	Резервы, образованные в соответствии с законодательством	13601	29	29	29
	Резервы, образованные в соответствии с учредительными документами	13602	-	-	-
	в том числе:		-	-	-
	Нераспределенная прибыль (непокрытый убыток)	1370	109607	104668	96799
	в том числе:		-	-	-
	Итого по разделу III	1300	125104	120165	112296
	IV. ДОЛГОСРОЧНЫЕ ОБЯЗАТЕЛЬСТВА				
	Заемные средства	1410	6910	-	-
	в том числе:				
	Долгосрочные кредиты	14101	6910	-	-
	Долгосрочные займы	14102	-	-	-
	Долгосрочные кредиты (в валюте)	14103	-	-	-
	Долгосрочные займы (в валюте)	14104	-	-	-
	в том числе:		-	-	-
	Отложенные налоговые обязательства	1420	-	-	-
	в том числе:		-	-	-
	Оценочные обязательства	1430	-	-	-
	в том числе:		-	-	-
	Прочие обязательства	1450	-	-	-
	в том числе:		-	-	-
	Итого по разделу IV	1400	6910	-	-
	V. КРАТКОСРОЧНЫЕ ОБЯЗАТЕЛЬСТВА				
	Заемные средства	1510	-	-	-
	в том числе:				
	Краткосрочные кредиты	15101	-	-	-
	Краткосрочные займы	15102	-	-	-
	Проценты по краткосрочным кредитам	15103	-	-	-
	Проценты по долгосрочным кредитам	15104	-	-	-
	Проценты по краткосрочным займам	15105	-	-	-
	Проценты по долгосрочным займам	15106	-	-	-
	Краткосрочные кредиты (в валюте)	15107	-	-	-
	Краткосрочные займы (в валюте)	15108	-	-	-

Проценты по краткосрочным кредитам (в валюте)	15109	-	-	-
Проценты по долгосрочным кредитам (в валюте)	15110	-	-	-
Проценты по краткосрочным займам (в валюте)	15111	-	-	-
Проценты по долгосрочным займам (в валюте)	15112	-	-	-
		-	-	-
Кредиторская задолженность	1520	9153	7444	10429
в том числе:				
Расчеты с поставщиками и подрядчиками	15201	3303	3284	6377
Расчеты с покупателями и заказчиками	15202	251	213	232
Расчеты по налогам и сборам	15203	2827	1036	648
Расчеты по социальному страхованию и обеспечению	15204	1050	1016	1018
Расчеты с персоналом по оплате труда	15205	1611	1756	2039
Расчеты с подотчетными лицами	15206	-	-	1
Задолженность участникам (учредителям) по выплате доходов	15207	-	-	-
Расчеты с разными дебиторами и кредиторами	15208	111	139	114
		-	-	-
Доходы будущих периодов	1530	102	139	177
в том числе:				
Целевое финансирование	15301	-	-	-
Доходы, полученные в счет будущих периодов	15302	102	139	177
Безвозмездные поступления	15303	-	-	-
Предстоящие поступления по недостачам, выявленным за прошлые года	15304	-	-	-
		-	-	-
Оценочные обязательства	1540	2094	1746	1817
в том числе:				
Прочие обязательства	1550	-	-	-
в том числе:				
		-	-	-
Итого по разделу V	1500	11349	9329	12423
БАЛАНС	1700	143363	129494	124719

Руководитель



Капанин Василий
Иванович

(подпись)

(расшифровка подписи)

Отчет о финансовых результатах
за период с 1 Января по 31 Декабря 2017 г.

Дата (число, месяц, год) _____

Форма по ОКУД _____

Организация Открытое акционерное общество "Новомичуринский хлебозавод" по ОКПО _____

Идентификационный номер налогоплательщика _____ ИНН _____

Вид экономической деятельности Производство хлеба и мучных кондитерских изделий недлительного хранения по ОКВЭД _____

Организационно-правовая форма _____ форма собственности _____

Открытое акционерное общество частная по ОКОПФ / ОКФС _____

Единица измерения: тыс руб _____ по ОКЕИ _____

Коды		
0710002		
31	12	2017
01534206		
6211000201		
10.71		
47	16	
384		

Пояснения	Наименование показателя	Код	За Январь - Декабрь 2017 г.	За Январь - Декабрь 2016 г.
	Выручка	2110	226035	213625
	в том числе:			
	по деятельности с основной системой налогообложения	21101	226035	213625
	в том числе:			
	по отдельным видам деятельности (ЕНВД)	21102	-	-
	в том числе:			
	Себестоимость продаж	2120	-176637	-173928
	в том числе:			
	по деятельности с основной системой налогообложения	21201	-176637	-173928
	в том числе:			
	по отдельным видам деятельности (ЕНВД)	21202	-	-
	в том числе:			
	Валовая прибыль (убыток)	2100	49398	39697
	в том числе:			
	по деятельности с основной системой налогообложения	21001	49398	39697
	в том числе:			
	по отдельным видам деятельности (ЕНВД)	21002	-	-
	в том числе:			
	Коммерческие расходы	2210	-29262	-22426
	в том числе:			
	по деятельности с основной системой налогообложения	22101	-29262	-22426
	в том числе:			
	по отдельным видам деятельности (ЕНВД)	22102	-	-
	в том числе:			
	Управленческие расходы	2220	-	-
	в том числе:			
	по деятельности с основной системой налогообложения	22201	-	-
	в том числе:			
	по отдельным видам деятельности (ЕНВД)	22202	-	-

10

	в том числе:		-	-
	Прибыль (убыток) от продаж	2200	20136	17271
	в том числе:			
	по деятельности с основной системой налогообложения	22001	20136	17271
	в том числе:			
	по отдельным видам деятельности (ЕНВД)	22002	-	-
	в том числе:			
	Доходы от участия в других организациях	2310	-	-
	в том числе:			
	Долевое участие в иностранных организациях	23101	-	-
	Долевое участие в российских организациях	23102	-	-
	Проценты к получению	2320	-	-
	в том числе:			
	Проценты к получению	23201	-	-
	Проценты по государственным ценным бумагам	23202	-	-
	Проценты по государственным ценным бумагам по ставке 0%	23203	-	-
	Проценты к уплате	2330	-	-
	в том числе:			
	Проценты к уплате	23301	-	-
	Прочие доходы	2340	1387	299
	в том числе:			
	Доходы, связанные с реализацией основных средств	23401	1017	175
	Доходы, связанные с реализацией нематериальных активов	23402	-	-
	Доходы, связанные с реализацией прочего имущества	23403	-	-
	Доходы от реализации прав в рамках осуществления финансовых услуг	23404	-	-
	Доходы по операциям с финансовыми инструментами срочных сделок, обращающимися на организованном рынке	23405	-	-
	Доходы по активам, переданным в пользование	23406	-	-
	Доходы в виде восстановления резервов	23407	-	-
	Прочие операционные доходы	23408	-	-
	Штрафы, пени, неустойки к получению	23409	-	-
	Прибыль прошлых лет	23410	-	-
	Возмещение убытков к получению	23411	-	-
	Курсовые разницы	23412	-	-
	Доходы в виде списанной кредиторской задолженности	23413	-	-
	Доходы, связанные с переоценкой внеоборотных активов	23414	-	-
	Прочие внереализационные доходы	23415	370	124
			-	-
	Прочие расходы	2350	-11785	-6553
	в том числе:			
	Расходы, связанные с участием в российских организациях	23501	-	-
	Расходы, связанные с участием в иностранных организациях	23502	-	-
	Расходы, связанные с реализацией основных средств	23503	-688	-169
	Расходы, связанные с реализацией нематериальных активов	23504	-	-
	Расходы, связанные с реализацией прочего имущества	23505	-	-
	Расходы, связанный с реализацией права требования как оказания финансовых услуг	23506	-	-

Расходы по операциям с финансовыми инструментами срочных сделок, обращающимися на организованном рынке	23507	-	-
Расходы, связанные со сдачей имущества в аренду (субаренду)	23508	-	-
Отчисление в оценочные резервы	23509	-	-
Расходы на услуги банков	23510	-287	-230
Прочие операционные расходы	23511	-	-
Штрафы, пени, неустойки к получению	23512	-	-
Убыток прошлых лет	23513	-	-
Курсовые разницы	23514	-	-
Расходы в виде списанной дебиторской задолженности	23515	-	-
Прочие внереализационные расходы	23516	-10810	-6154
Прочие косвенные расходы	23517	-	-
		-	-
Прибыль (убыток) до налогообложения	2300	9738	11017
в том числе:			
по деятельности с основной системой налогообложения	23001	9738	11017
по отдельным видам деятельности (ЕНВД)	23002	-	-
Текущий налог на прибыль	2410	-5066	-3288
в т.ч. постоянные налоговые обязательства (активы)	2421	-3118	-1085
в том числе:		-	-
Изменение отложенных налоговых обязательств	2430	-	-
в том числе:		-	-
Изменение отложенных налоговых активов	2450	267	255
в том числе:		-	-
Прочее	2460	-	-115
в том числе:			
Налоги, уплачиваемые в связи с применением специальных налоговых режимов	24601	-	-
Штрафные санкции и пени за нарушение налогового и иного законодательства	24602	-	-7
Прибыль прошлых лет		-	-108
Чистая прибыль (убыток)	2400	4939	7869

Пояснения	Наименование показателя	Код	За Январь - Декабрь 2017 г.	За Январь - Декабрь 2016 г.
	Результат от переоценки внеоборотных активов, не включаемый в чистую прибыль (убыток) периода	2510	-	-
	в том числе:		-	-
	Результат от прочих операций, не включаемый в чистую прибыль (убыток) периода	2520	-	-
	в том числе:		-	-
	Совокупный финансовый результат периода	2500	4939	7869
	Справочно			
	Базовая прибыль (убыток) на акцию	2900	-	-
	Разводненная прибыль (убыток) на акцию	2910	-	-

Руководитель

В.И. Калинин
(подпись)

Калинин Василий
Иванович
(расшифровка подписи)

26 Марта 2018 г.



**Отчет об изменениях капитала
за 2017 г.**

Организация Открытое акционерное общество "Новомичуринский хлебозавод"
 Идентификационный номер налогоплательщика _____
 Вид экономической деятельности Производство хлеба и мучных кондитерских изделий недлительного хранения
 Организационно-правовая форма форма собственности
 Открытое акционерное общество _____ частная _____
 Единица измерения тыс руб

Дата (число, месяц, год)

Форма по ОКУД

по ОКПО

ИНН

по ОКВЭД

по

ОКОПФ/ОКФС

по ОКЕИ

К О Д Ы		
0710003		
31	12	2017
01534206		
6211000201		
10.71		
47	16	
384		

1. Движение капитала

Наименование показателя	Код	Уставный капитал	Собственные акции, выкупленные у акционеров	Добавочный капитал	Резервный капитал	Нераспределенная прибыль (непокрытый убыток)	Итого
Величина капитала на 31 Декабря 2015 г.	3100	193	-	15275	29	96799	112296
За 2016 г.							
Изменение капитала - всего:	3210	-	-	-	-	7869	7869
в том числе:							
чистая прибыль	3211	X	X	X	X	7869	7869
переоценка имущества	3212	X	X	-	X	-	-
доходы, относящиеся непосредственно на увеличение капитала	3213	X	X	-	X	-	-
дополнительный выпуск акций	3214	-	-	-	X	X	-
увеличение номинальной стоимости акций	3215	-	-	-	X	-	X
реорганизация юридического лица	3216	-	-	-	-	-	-

Наименование показателя	Код	Уставный капитал	Собственные акции, выкупленные у акционеров	Добавочный капитал	Резервный капитал	Нераспределенная прибыль (непокрытый убыток)	Итого
Уменьшение капитала - всего:	3220	-	-	-	-	-	-
в том числе:							
убыток	3221	X	X	X	X	-	-
переоценка имущества	3222	X	X	-	X	-	-
расходы, относящиеся непосредственно на уменьшение капитала	3223	X	X	-	X	-	-
уменьшение номинальной стоимости акций	3224	-	-	-	X	-	-
уменьшение количества акций	3225	-	-	-	X	-	-
реорганизация юридического лица	3226	-	-	-	-	-	-
дивиденды	3227	X	X	X	X	-	-
изменение добавочного капитала	3230	X	X	-	-	-	X
изменение резервного капитала	3240	X	X	X	-	-	X
Величина капитала на 31 Декабря 2016 г.	3200	193	-	15275	29	104668	120165
За 2017 г.							
Увеличение капитала - всего:	3310	-	-	-	-	4939	4939
в том числе:							
чистая прибыль	3311	X	X	X	X	4939	4939
переоценка имущества	3312	X	X	-	X	-	-
доходы, относящиеся непосредственно на увеличение капитала	3313	X	X	-	X	-	-
дополнительный выпуск акций	3314	-	-	-	X	X	-
увеличение номинальной стоимости акций	3315	-	-	-	X	-	X
реорганизация юридического лица	3316	-	-	-	-	-	-
Уменьшение капитала - всего:	3320	-	-	-	-	-	-
в том числе:							
убыток	3321	X	X	X	X	-	-
переоценка имущества	3322	X	X	-	X	-	-
расходы, относящиеся непосредственно на уменьшение капитала	3323	X	X	-	X	-	-
уменьшение номинальной стоимости акций	3324	-	-	-	X	-	-
уменьшение количества акций	3325	-	-	-	X	-	-
реорганизация юридического лица	3326	-	-	-	-	-	-
дивиденды	3327	X	X	X	X	-	-
изменение добавочного капитала	3330	X	X	-	-	-	X
изменение резервного капитала	3340	X	X	X	-	-	X
Величина капитала на 31 Декабря 2017 г.	3300	193	-	15275	29	109607	125104

2. Корректировки в связи с изменением учетной политики и исправлением ошибок


Наименование показателя	Код	На 31 Декабря 2015 г.	Изменения капитала за 2016 г.		На 31 Декабря 2016 г.
			за счет чистой прибыли (убытка)	за счет иных факторов	
Капитал - всего					
до корректировок	3400	-	-	-	-
корректировка в связи с:					
изменением учетной политики	3410	-	-	-	-
исправлением ошибок	3420	-	-	-	-
после корректировок	3500	-	-	-	-
в том числе:					
нераспределенная прибыль (непокрытый убыток):					
до корректировок	3401	-	-	-	-
корректировка в связи с:					
изменением учетной политики	3411	-	-	-	-
исправлением ошибок	3421	-	-	-	-
после корректировок	3501	-	-	-	-
до корректировок	3402	-	-	-	-
корректировка в связи с:					
изменением учетной политики	3412	-	-	-	-
исправлением ошибок	3422	-	-	-	-
после корректировок	3502	-	-	-	-

3. Чистые активы

Форма 0710023 с.4

Наименование показателя	Код	На 31 Декабря 2017 г.	На 31 Декабря 2016 г.	На 31 Декабря 2015 г.
Чистые активы	3600	125104	120165	112296

Руководитель



Капинин Василий Иванович

(подпись)

(расшифровка подписи)

25 Марта 2018 г.



12

**Отчет о движении денежных средств
за период с 1 Января по 31 Декабря 2017 г.**

Организация <u>Открытое акционерное общество "Новомичуринский хлебозавод"</u>	Форма по ОКУД	КОДЫ		
Идентификационный номер налогоплательщика	Дата (число, месяц, год)	31	12	2017
Вид экономической деятельности <u>Производство хлеба и мучных кондитерских изделий недлительного хранения</u>	по ОКПО	0710004		
Организационно - правовая форма <u>форма собственности</u>	ИНН	01534206		
<u>Открытое акционерное общество</u> <u>частная</u>	по ОКВЭД	6211000201		
Единица измерения <u>тыс руб</u>	по ОКФС	47	16	10,71
	по ОКЕИ	384		

Наименование показателя	код	За Январь - Декабрь 2017 г. 1	За Январь - Декабрь 2016 г. 2
Денежные потоки от текущих операций			
Поступления - всего	4110	219547	208857
в том числе:			
от продажи продукции, товаров, работ и услуг	4111	215633	207063
арендных платежей, лицензионных платежей, роялти, комиссионных и иных аналогичных платежей	4112	-	-
от перепродажи финансовых вложений	4113	-	-
прочие поступления	4119	3914	1794
Платежи - всего	4120	-219429	-209834
в том числе:			
поставщикам (подрядчикам) за сырье, материалы, работы, услуги	4121	-134854	-132621
в связи с оплатой труда работников	4122	-65320	-63177
процентов по долговым обязательствам	4123	-	-
налога на прибыль организаций	4124	-6074	-3560
прочие платежи	4129	-13181	-10476
Сальдо денежных потоков от текущих операций	4100	118	-977
Денежные потоки от инвестиционных операций			
Поступления - всего	4210	1017	193
в том числе:			
от продажи внеоборотных активов (кроме финансовых вложения)	4211	1017	175
от продажи акций других организаций (долей участия)	4212	-	-
от возврата предоставленных займов, от продажи долговых ценных бумаг (прав требования денежных средств к другим лицам)	4213	-	-
дивидендов, процентов по долговым финансовым вложениям и аналогичных поступлений от долевого участия в других организациях	4214	-	-
прочие поступления	4219	-	18
Платежи - всего	4220	-4962	-91
в том числе:			
в связи с приобретением, созданием, модернизацией, реконструкцией и подготовкой к использованию внеоборотных активов	4221	-4795	-91
в связи с приобретением акций других организаций (долей участия)	4222	-	-
в связи с приобретением долговых ценных бумаг (прав требования денежных средств к другим лицам), предоставление займов другим лицам	4223	-	-
процентов по долговым обязательствам, включаемым в стоимость инвестиционного актива	4224	-167	-
прочие платежи	4229	-	-
Сальдо денежных потоков от инвестиционных операций	4200	-3945	102

Наименование показателя	код	За Январь - Декабрь 2017 г. 1	За Январь - Декабрь 2016 г. 2
Денежные потоки от финансовых операций			
Поступления - всего	4310	6910	-
в том числе:			
получение кредитов и займов	4311	6910	-
денежных вкладов собственников (участников)	4312	-	-
от выпуска акций, увеличения долей участия	4313	-	-
от выпуска облигаций, векселей и других долговых ценных бумаг и др.	4314	-	-
прочие поступления	4319	-	-
Платежи - всего	4320	-	-
в том числе:			
собственникам (участникам) в связи с выкупом у них акций (долей участия) организации или их выходом из состава участников	4321	-	-
на уплату дивидендов и иных платежей по распределению прибыли в пользу собственников (участников)	4322	-	-
в связи с погашением (выкупом) векселей и других долговых ценных бумаг, возврат кредитов и займов	4323	-	-
прочие платежи	4329	-	-
Сальдо денежных потоков от финансовых операций	4300	6910	-
Сальдо денежных потоков за отчетный период	4400	3083	-875
Остаток денежных средств и денежных эквивалентов на начало отчетного периода	4450	907	1782
Остаток денежных средств и денежных эквивалентов на конец отчетного периода	4500	3990	907
Величина влияния изменений курса иностранной валюты по отношению к рублю	4490	-	-

Руководитель:  Калинин Василий Иванович
(подпись) (область фовка подписи)

25 Марта 2018 г.

Примечания

1. Указывается отчетный период.
2. Указывается период предыдущего года, аналогичный отчетному периоду.

**Отчет о целевом использовании средств
за период с 1 Января по 31 Декабря 2017 г.**

Форма по ОКУД		К О Д Ы		
		0710006		
Дата (год, месяц, число)		2017	12	31
Организация	Открытое акционерное общество "Новомичуринский хлебозавод"	по ОКПО 01534206		
Идентификационный номер налогоплательщика		ИНН 6211000201		
Вид экономической деятельности	Производство хлеба и мучных кондитерских изделий недлительного хранения	по ОКВЭД 10.71		
Организационно-правовая форма	форма собственности	47	16	
	Открытое акционерное общество частная	по ОКОПФ/ОКФС		
Единица измерения:	тыс руб	по ОКЕИ 384		

Наименование показателя	Код	За Январь - Декабрь 2017 г.	За Январь - Декабрь 2016 г.
Остаток средств на начало отчетного года	6100	-	-
Поступило средств			
Вступительные взносы	6210	-	-
Членские взносы	6215	-	-
Целевые взносы	6220	-	-
Добровольные имущественные взносы и пожертвования	6230	-	-
Прибыль от приносящей доход деятельности	6240	-	-
Прочие	6250	-	-
Всего поступило средств	6200	-	-
Использовано средств			
Расходы на целевые мероприятия	6310	-	-
в том числе:			
социальная и благотворительная помощь	6311	-	-
проведение конференций, совещаний, семинаров и т.п.	6312	-	-
иные мероприятия	6313	-	-
Расходы на содержание аппарата управления	6320	-	-
в том числе:			
расходы, связанные с оплатой труда (включая начисления)	6321	-	-
выплаты, не связанные с оплатой труда	6322	-	-
расходы на служебные командировки и деловые поездки	6323	-	-
содержание помещений, зданий, автомобильного транспорта и иного имущества (кроме ремонта)	6324	-	-
ремонт основных средств и иного имущества	6325	-	-
прочие	6326	-	-
Приобретение основных средств, инвентаря и иного имущества	6330	-	-
Прочие	6350	-	-
Всего использовано средств	6300	-	-
Остаток средств на конец отчетного года	6400	-	-

Руководитель

Карягин Василий
Иванович

(подпись)

(расшифровка подписи)

26 Марта 2018 г.



10

Пояснения к бухгалтерскому балансу
и отчету о прибылях и убытках (тыс. руб (млн.руб))

Приложение № 3
к Приказу Министерства финансов
Российской Федерации
от 02.07.2010 №66н

1. Нематериальные активы и расходы на научно-исследовательские,
опытно-конструкторские и технологические работы (НИОКР)
1.1 Наличие и движение нематериальных активов

Наименование показателя	Код	Период	На начало года		Изменения за период						На конец периода		
			Первоначальная стоимость	Накопленная амортизация и убытки от обесценения	Поступило	Выбыло		Начислено амортизации	Убыток от обесценения	Переоценка		Первоначальная стоимость	Накопленная амортизация и убытки от обесценения
						Первоначальная стоимость	Накопленная амортизация и убытки от обесценения			Первоначальная стоимость	Накопленная амортизация		
Нематериальные активы - всего	5100	За 2017 г.	110	107	-	-	-	3	-	-	-	110	110
	5110	За 2016 г.	110	102	-	-	-	5	-	-	-	110	107
в том числе:													
	5101	За 2017 г.	110	107	-	-	-	3	-	-	-	110	110
	5111	За 2016 г.	110	102	-	-	-	5	-	-	-	110	107

1.2 Первоначальная стоимость нематериальных активов, созданных самой организацией

Наименование показателя	Код	На	На	На
		31 Декабря 2017 г.	31 Декабря 2016 г.	31 Декабря 2015 г.
Всего	5120	-	-	-
в том числе:				
	5121	-	-	-

21

1.3 Нематериальные активы с полностью погашенной стоимостью

Наименование показателя	Код	На 31 декабря 2017 г.	На 31 декабря 2018 г.	На 31 декабря 2019 г.
Итого	5130	-	-	-
в том числе:	5131	-	-	-

1.4 Наличие и движение результатов НИОКР

Наименование показателя	Код	Период	На начало года		Поступило	Изменения за период			На конец периода		
			Первоначальная стоимость	Часть стоимости, списанной на расходы		Выбыло		Первоначальная стоимость	Часть стоимости, списанной на расходы за период	Первоначальная стоимость	Часть стоимости, списанной на расходы
						Первоначальная стоимость	Часть стоимости, списанной на расходы				
НИОКР - всего	5140	За 2017 г.	-	-	-	-	-	-	-	-	
	5150	За 2018 г.	-	-	-	-	-	-	-	-	
в том числе:	5141	За 2017 г.	-	-	-	-	-	-	-	-	
	5151	За 2018 г.	-	-	-	-	-	-	-	-	

1.5 Незаконченные и неоформленные НИОКР и незаконченные операции по приобретению нематериальных активов

Наименование показателя	Код	Период	На начало года	Изменения за период			На конец периода
				Затраты за период	Списано затрат, как не давших положительного результата	Принято к учету в качестве нематериальных активов или НИОКР	
Затраты по незаконченным исследованиям и разработкам - всего	5160	За 2017 г.	-	-	-	-	-
	5170	За 2016 г.	-	-	-	-	-
в том числе:	5161	За 2017 г.	-	-	-	-	-
	5171	За 2016 г.	-	-	-	-	-
Незаконченные операции по приобретению нематериальных активов - всего	5180	За 2017 г.	-	-	-	-	-
	5190	За 2016 г.	-	-	-	-	-
в том числе:	5181	За 2017 г.	-	-	-	-	-
	5191	За 2016 г.	-	-	-	-	-

Руководитель

26 Марта 2016 г.



23

2. Основные средства
2.1 Наличие и движение основных средств

Наименование показателя	Код	Период	На начало года		Изменения за период						На конец периода	
			Первоначальная стоимость	Накопленная амортизация	Поступило	Выбыло объектов		Накислено амортизации	Переоценка		Первоначальная стоимость	Накопленная амортизация
						Первоначальная стоимость	Накопленная амортизация		Первоначальная стоимость	Накопленная амортизация		
Основные средства (без учета доходных вложений в материальные ценности) - всего	5200	за 2017 г.	117766	-62491	3472	-3554	2785	-5947	-	-	117684	-65653
	5210	за 2016 г.	115686	-57344	3011	-931	762	-5909	-	-	117766	-62491
в том числе:												
	5201	за 2017 г.	117766	-62491	3472	-3554	2785	-5947	-	-	117684	-65653
	5211	за 2016 г.	115686	-57344	3011	-931	762	-5909	-	-	117766	-62491
Учтено в составе доходных вложений в материальные ценности - всего	5220	за 2017 г.	-	-	-	-	-	-	-	-	-	-
	5230	за 2016 г.	-	-	-	-	-	-	-	-	-	-
в том числе:												
	5221	за 2017 г.	-	-	-	-	-	-	-	-	-	-
	5231	за 2016 г.	-	-	-	-	-	-	-	-	-	-

2.2 Незавершенные капитальные вложения

Наименование показателя	Код	Период	На начало года	Изменения за период			На конец периода
				Затраты за период	Списано	Принято к учету в качестве основных средств или увеличена стоимость	
Незавершенное строительство и незавершенные операции по приобретению, модернизации и т.п. основных средств - всего	5240	За 2017 г.	4102	4742	-441	-3472	4931
	5250	За 2016 г.	4261	2852	-	-3011	4102
в том числе:	5241	За 2017 г.	4102	4742	-441	-3472	4931
	5251	За 2016 г.	4261	2852	-	-3011	4102

2.3 Изменение стоимости основных средств в результате достройки, дооборудования, реконструкции и частичной ликвидации

Наименование показателя	Код	За 2017 г.	За 2016 г.
Увеличение стоимости объектов основных средств в результате достройки, дооборудования, реконструкции - всего	5260	176	2952
в том числе:	5261	176	2952
Уменьшение стоимости объектов основных средств в результате частичной ликвидации - всего	5270	-	-
в том числе:	5271	-	-

25

2.4 Иное использование основных средств

Наименование показателя	Код	На		На
		31 декабря 2017 г.	31 декабря 2016 г.	
Переданные в аренду основные средства, числящиеся на балансе	5280	16457	20023	20835
Переданные в аренду основные средства, числящиеся за балансом	5281	-	-	-
Полученные в аренду основные средства, числящиеся на балансе	5282	-	-	-
Полученные в аренду основные средства, числящиеся за балансом	5283	-	-	-
Объекты недвижимости, принятые в эксплуатацию и фактически используемые, находящиеся в процессе государственной регистрации	5284	-	-	-
Основные средства, переведенные на консервацию	5285	-	-	-
Иное использование основных средств (залог и др.)	5286	-	-	-
	5287	-	-	-

Руководитель

26 Марта 2018 г.



3. Финансовые вложения
3.1 Наличие и движение финансовых вложений

Наименование показателя	Код	Период	На начало года		Поступило	Изменения за период			На конец периода		
			Первоначальная стоимость	Накопленная корректировка		Выбыло (погашено)		Наисчисление процентов (включая доведение первоначальной стоимости до номинальной)	Текущая рыночная стоимость (убытков от обесценения)	Первоначальная стоимость	Накопленная корректировка
						Первоначальная стоимость	Накопленная корректировка				
Долгосрочные - всего	5301	За 2017 г.	-	-	-	-	-	-	-	-	
	5311	За 2016 г.	-	-	-	-	-	-	-	-	
в том числе:											
	5302	За 2017 г.	-	-	-	-	-	-	-	-	
	5312	За 2016 г.	-	-	-	-	-	-	-	-	
Краткосрочные - всего	5305	За 2017 г.	-	-	-	-	-	-	-	-	
	5315	За 2016 г.	-	-	-	-	-	-	-	-	
в том числе:											
	5306	За 2017 г.	-	-	-	-	-	-	-	-	
	5316	За 2016 г.	-	-	-	-	-	-	-	-	
Финансовых вложений - ИТОГО	5300	За 2017 г.	-	-	-	-	-	-	-	-	
	5310	За 2016 г.	-	-	-	-	-	-	-	-	

24

3.2 Иное использование финансовых вложений

Наименование показателя	Код	На	На	На
		31 декабря 2017 г.	31 декабря 2016 г.	31 декабря 2015 г.
Финансовые вложения, находящиеся в защите - всего	5320	-	-	-
в том числе:	5321	-	-	-
Финансовые вложения, переданные третьим лицам (кроме продажи) - всего	5325	-	-	-
в том числе:	5326	-	-	-
Иное использование финансовых вложений	5329	-	-	-

Руководитель

30 марта 2018 г.



28



4. Запасы
4.1 Наличие и движение запасов

Наименование показателя	Код	Период	На начало года			Изменения за период				На конец периода	
			Себестоимость	Величина резерва под оценочные стоимости	Поступления и затраты	Выбыло			Оборот запасов между их группами (внутри)	Себестоимость	Величина резерва под оценочные стоимости
						Себестоимость	Резерв под оценочные стоимости	Убыток от снижения стоимости			
Запасы - всего	5400	За 2017 г.	25084	-	470087	-688953	-	-	X	25084	-
	5420	За 2016 г.	22214	-	487538	-484668	-	-	X	25084	-
в том числе:	5401	За 2017 г.	25084	-	470087	-688953	-	-	-	25084	-
	5421	За 2016 г.	22214	-	487538	-484668	-	-	-	25084	-

29

4.2 Запасы в залоге

Наименование показателя	Код	На 31 декабря 2017 г.	На 31 декабря 2018 г.	На 31 декабря 2019 г.
Запасы, не оплаченные на отчетную дату - всего	5440	-	-	-
в том числе:				
5441	-	-	-	-
Запасы, находящиеся в залоге по договору - всего	5445	-	-	-
в том числе:				
5446	-	-	-	-

Руководитель:  (подпись) 

30 Марта 2018 г.



Б. Дебиторская и кредиторская задолженность
5.1 Наличие и движение дебиторской задолженности

Наименование показателя	Код	Период	На начало года		Изменения за период							На конец периода	
			Учтенная по условиям договора	Величина резерва по сомнительным долгам	Поступление		Выбыло			Перевод из долго- в краткосрочную задолженность	Учтенная по условиям договора	Величина резерва по сомнительным долгам	
					В результате эквивалентных операций (сумма долга по сделке операции)	Притягиваются проценты, штрафы и иные начисления	Погашение	Списание на финансовый результат	Восстановление резерва				
Краткосрочная дебиторская задолженность - всего	5501	3а 2017 г.	-	-	-	-	-	-	-	-	-	-	-
	5521	3а 2016 г.	-	-	-	-	-	-	-	-	-	-	-
в том числе:	5502	3а 2017 г.	-	-	-	-	-	-	-	-	-	-	-
	5522	3а 2016 г.	-	-	-	-	-	-	-	-	-	-	-
Краткосрочная дебиторская задолженность - всего	5510	3а 2017 г.	43217	-	474212	-	-	-462230	-	-	-	55199	-
	5530	3а 2016 г.	37226	-	448927	-	-	-442936	-	-	-	43217	-
в том числе:	5511	3а 2017 г.	43217	-	474212	-	-	-462230	-	-	-	55199	-
	5531	3а 2016 г.	37226	-	448927	-	-	-442936	-	-	-	43217	-
	5500	3а 2017 г.	43217	-	474212	-	-	-462230	-	-	-	55199	-
	5520	3а 2016 г.	37226	-	448927	-	-	-442936	-	-	-	43217	-

5.2 Просроченная дебиторская задолженность

Наименование показателя	Код	На 31 декабря 2017 г.		На 31 декабря 2016 г.		На 31 декабря 2015 г.	
		Учтенная по условиям договора	Балансовая стоимость	Учтенная по условиям договора	Балансовая стоимость	Учтенная по условиям договора	Балансовая стоимость
Итого	5540	-	-	-	-	-	-
в том числе:	5541	-	-	-	-	-	-

5.3 Наличие и движение кредиторской задолженности

Наименование показателя	Код	Период	Остаток на начало года	Изменения за период				Перевод на долго- в краткосрочную задолженность	Остаток на конец периода
				Поступление		Выбыло			
				В результате хозяйственных операций (сумма долга по сделкам, операции)	Причитающиеся проценты, штрафы и иные начисления	Погашение	Списание на финансовый результат		
Кредиторская задолженность - всего	5551	За 2017 г.	-	-	-	-	-	-	
	5571	За 2016 г.	-	-	-	-	-	-	
в том числе:	5552	За 2017 г.	-	-	-	-	-	-	
	5572	За 2016 г.	-	-	-	-	-	-	
Кредиторская задолженность - всего	5560	За 2017 г.	7444	500080	-	-498371	-	9153	
	5580	За 2016 г.	10429	479325	-	-482310	-	7444	
в том числе:	5561	За 2017 г.	7444	500080	-	-498371	-	9153	
	5581	За 2016 г.	10429	479325	-	-482310	-	7444	
	5550	За 2017 г.	7444	500080	-	-498371	X	9153	
	5570	За 2016 г.	10429	479325	-	-482310	X	7444	

5.4 Просроченная кредиторская задолженность

Наименование показателя	Код	На 31 декабря 2017 г.	На 31 декабря 2018 г.	На 31 декабря 2019 г.
Всего	5590	-	-	-
в том числе:	5591	-	-	-



6. Затраты на производство

Наименование показателя	Код	За 2017 г.	За 2016 г.
Материальные затраты	5610	124417	119153
Расходы на оплату труда	5620	49377	47383
Отчисления на социальные нужды	5630	14727	14189
Амортизация	5640	5916	5909
Прочие затраты	5650	11482	12661
Итого по элементам	5660	205899	199575
Изменение остатков (прирост[-]; незавершенного производства, готовой продукции и др.	5670		3072
Изменение остатков (уменьшение[+]; незавершенного производства, готовой продукции и др.	5680	804	
Итого расходы по обычным видам деятельности	5600	206703	196503

В.А. Кошаров
 Руководитель
 (подпись) (инициалы, фамилия)



7. Оценочные обязательства

Наименование показателя	Код	Остаток на начало года	Признано	Погашено	Списано как избыточная сумма	Остаток на конец периода
Оценочные обязательства - всего	5700	1746	401	-	53	2094
в том числе:	5701	1746	401	-	53	2094


 Руководитель (подпись) Иванова Ирина Ивановна (расшифровка подписи)

26 Марта 2018 г.



8. Обеспечения обязательств

Наименование показателя	Код	На	На	На
		31 декабря 2017 г.	31 декабря 2018 г.	31 декабря 2015 г.
Полученные - всего	5800	-	-	-
в том числе:				
5801	5801	-	-	-
Выданные - всего	5810	-	-	-
в том числе:				
5811	5811	-	-	-

Руководитель



26 Марта 2018 г.

9. Государственная помощь

Наименование показателя	Код	За 2017 г.		За 2016 г.	
		На начало года	Получено за год	Возвращено за год	На конец года
Получено бюджетных средств - всего	5900	-	-	-	-
в том числе:					
на текущие расходы	5901	-	-	-	-
	5902	-	-	-	-
на вложения во внеоборотные активы	5905	-	-	-	-
Бюджетные кредиты - всего	5910	-	-	-	-
в том числе:					
за 2017 г.	5911	-	-	-	-
за 2016 г.	5921	-	-	-	-

Руководитель  **Козинский Василий Иванович**
Исполнительный директор (подпись)

26 Марта 2018 г.



Расчет стоимости чистых активов

Открытое акционерное общество "Новомичуринский хлебозавод"
(наименование организации)

Наименование показателя	Код строки бухгалтерского баланса	На 31 Декабря 2017 г.	На 31 Декабря 2016 г.	На 31 Декабря 2015 г.
Активы				
Нематериальные активы	1110	-	3	8
Результаты исследований и разработок	1120	-	-	-
Нематериальные поисковые активы	1130	-	-	-
Материальные поисковые активы	1140	-	-	-
Основные средства	1150	56962	59377	62603
Доходные вложения в материальные ценности	1160	-	-	-
Финансовые вложения долгосрочные	1170	-	-	-
Отложенные налоговые активы	1180	874	733	707
Прочие внеоборотные активы	1190	-	-	-
Запасы	1210	26218	25084	22214
Налог на добавленную стоимость по приобретенным ценностям	1220	5	2	-
Дебиторская задолженность *	1230	55199	43217	37226
Финансовые вложения краткосрочные	1240	-	-	-
Денежные средства и денежные эквиваленты	1250	3990	907	1782
Прочие оборотные активы	1260	115	171	179
ИТОГО активы	-	143363	129494	124719
Пассивы				
Заемные средства долгосрочные	1410	6910	-	-
Отложенные налоговые обязательства	1420	-	-	-
Оценочные обязательства долгосрочные	1430	-	-	-
Прочие обязательства долгосрочные	1450	-	-	-
Заемные средства краткосрочные	1510	-	-	-
Кредиторская задолженность	1520	9153	7444	10429
Оценочные обязательства краткосрочные	1540	2094	1746	1817
Прочие обязательства краткосрочные	1550	102	139	177
ИТОГО пассивы	-	18259	9329	12423
Стоимость чистых активов	-	125104	120165	112296

* - За исключением задолженности участников (учредителей) по взносам в уставный капитал.

**Пояснительная записка
к годовому бухгалтерскому отчету за 2017 год
по ОАО «Новомичуринский хлебозавод».**

Введение

Полное наименование организации:

Открытое Акционерное Общество «Новомичуринский хлебозавод»

Юридический адрес:

391160, Рязанская область, Пронский район, г. Новомичуринск, ул. Заводская, д. 6

Фактический адрес:

391160, Рязанская область, Пронский район, г. Новомичуринск, ул. Заводская, д. 6

Дата государственной регистрации:

1 декабря 1983 года

ОАО «Новомичуринский хлебозавод», далее Общество, по организационно-правовой форме является открытым акционерным обществом с частной формой собственности. Уставный капитал в сумме 192 840 (сто девяносто две тысячи восьмисот сорок) руб. поделен на 3214 обыкновенных именных акций номинальной стоимостью 60 (шестьдесят) рубль. Владельцы акций зарегистрированы в установленном порядке в Реестре акций. Функции регистратора акций осуществляет Рязанский филиал АО «Новый регистратор».

Руководство текущей деятельностью открытого акционерного общества осуществляется генеральным директором Калининым Василием Ивановичем.

1. Виды деятельности

Основным видом деятельности Общества является производство хлеба и хлебобулочных изделий, мучных кондитерских изделий, сухарных изделий.

2. Имущество

За отчетный год стоимость имущества Общества увеличилась на 10,7% и составила 143363 тыс. рублей. В структуре имущества по сравнению с прошлой отчетной датой доля внеоборотных активов составила 40,3%. Доля оборотных активов 59,7%. Доля дебиторской задолженности в структуре имущества составляет 38,5%, запасов – 18,3%, свободных денежных средств – 2,8%.

Поскольку безнадежной дебиторской задолженности практически нет, наличие дебиторской задолженности свидетельствует о предстоящих поступлениях и гарантирует устойчивое финансовое положение. В оборотных активах дебиторская задолженность занимает наиболее значительную долю - 64,5%.

Свободная денежная наличность по сравнению с прошлым годом увеличилась на 3083 тыс. руб. и составляет 3990 тыс. руб.

Таким образом, имущество Общества является мобильным, что с финансовой точки зрения является положительным итогом работы в отчетном году.

Источниками имущества Общества являются собственный капитал и кредиторская задолженность. Доля собственного капитала остается достаточно высокой и составляет на конец отчетного года 87,3%.

Прирост собственного капитала составил 4939 тыс. рублей. Источником его прироста явилась нераспределенная прибыль отчетного года.

3. Финансовое состояние

Коэффициент текущей ликвидности, как отношение текущих активов к краткосрочным обязательствам, значительно превышает пороговое значение и составляет 9,3 ед. на конец отчетного года.

Общество по-прежнему в состоянии без ущерба для текущей деятельности погасить всю имеющуюся кредиторскую задолженность.

Коэффициент промежуточного покрытия или быстрой ликвидности, рассчитанный как отношение суммы денежных средств и дебиторской задолженности к краткосрочным обязательствам в отчетном году составил 5,2 ед. это выше чем в 2016 году 0,3 ед., и выше чем нормативное значения. Этот коэффициент характеризует ту часть текущих обязательств, которая может быть погашена не только за счет наличности, но и за счет ожидаемых поступлений за отгруженную продукцию.

Коэффициент абсолютной ликвидности показывает платежеспособность Общества, который отражает способность предприятия оперативно погасить свои обязательства за счет легко реализуемых активов. Его значение составило 0,44 ед., т.е. Общество может погасить 44% текущих обязательств.

Коэффициент финансовой устойчивости является главным компонентом общей устойчивости Общества и составляет 0,92, что свидетельствует о наличии средств, которые долгое время могут быть в обороте и приносить прибыль. Об этом же свидетельствует и коэффициент автономии, который показывает о высокой независимости деятельности Общества от заемных средств. Его значение равно 0,87.

Фондоотдача, рассчитанная как отношение выручки от продаж к остаточной стоимости основных фондов, увеличилась и составила 3,97 тыс. руб.

4. Доходность

Рентабельность продаж, рассчитанная как отношение прибыли до налогообложения к выручке от реализации продукции, незначительно уменьшилась и составила 4,3 % против 5,2 % к прошлому отчетному году, что связано с уменьшением прибыли до налогообложения.

Норма предпринимательского дохода, рассчитанная как отношение чистой прибыли к выручке от реализации продукции, показывает, что с каждого рубля реализованной продукции предприятие имело 2,2 коп. прибыли. В 2016 году этот показатель был равен 3,7 коп., т.е. норма предпринимательского дохода уменьшилась на 1,5 коп. по сравнению с предыдущим годом.

5. Особенности учетной политики

Существенных изменений в учетной политике отчетного года по сравнению с предыдущим не произошло.

Бухгалтерский учет в Обществе осуществляется бухгалтерией как самостоятельным структурным подразделением под руководством главного бухгалтера.

Срок полезного использования по основным средствам определяется на основании Классификации основных средств, включаемых в амортизационные группы, утвержденной постановлением Правительства РФ от 1 января 2002г. № 1.

Начисление амортизации по основным средствам ведется линейным способом.

Активы, которые отвечают критериям основных средств стоимостью не более 40 000 руб., списываются в расходы по мере их отпуска в эксплуатацию.

Ежегодная переоценка основных средств не проводилась.

При списании оценка материально-производственных запасов производится способом средней стоимости.

Организация не создает резервы по сомнительным долгам и предстоящим расходам.

Информация, предоставленная в бухгалтерской отчетности, сформирована на основании требований российского законодательства о бухгалтерском учете и учетной политики Общества. Каких-либо отступлений и нарушений правил ведения учета допущено не было.

Изменений учетной политики для целей бухгалтерского учета в 2017 году по сравнению с 2016 годом не предусмотрено. Поэтому данные бухгалтерского учета являются сопоставимыми.

6. Состав Совета директоров

Председатель Совета директоров:

Спицын С.Е.

Члены Совета директоров:

Калинин В.И.

Калинин В.В.

Акимов В.Е.

Соловьева Е.В.

7. Информация о связанных сторонах

В 2017 году операций со связанными сторонами (Положением по бухгалтерскому учету «Информация о связанных сторонах» ПБУ 11/2008) Обществом не производилось. Юридических и физических лиц, которые могут быть признаны аффилированными лицами, в 2017 году не было.

Событий, которые могут быть признаны событиями после отчетной даты, в 2017 году не было.

8. Заключение

Анализ финансового состояния Общества позволяет сделать вывод о том, что структура баланса является удовлетворительной. Безнадежной дебиторской задолженности нет, а значит Общество и дальше в состоянии без ущерба для текущей деятельности погасить всю имеющуюся кредиторскую задолженность.



Генеральный директор
Ирина Владимировна Степанова
(«КОСОЛОВО» Ивановский хлебозавод)

Гл. бухгалтер

В.И. Калинин

Е.А. Степанова

44



Прошито и пронумеровано и скреплено
печатью 41 (сорок один) листов.
Директор ООО «РЭ-Аудит» Зубкова Е.В.

Е.В. Зубкова
М.П.
2018 года

[Handwritten signature]