



ООО «Аудиторско-консультационный центр»

390035, г. Рязань, ул. Черновицкая, д. 36, к. 2

Тел: (903)8382342

Email: audit_akc@mail.ru

www.audit62.ru

**АУДИТОРСКОЕ ЗАКЛЮЧЕНИЕ
НЕЗАВИСИМОГО АУДИТОРА**

о годовой бухгалтерской отчетности
открытого акционерного общества
"Новомичуринский хлебозавод"
ЗА 2022 ГОД

АУДИТОРСКОЕ ЗАКЛЮЧЕНИЕ НЕЗАВИСИМОГО АУДИТОРА

Акционерам ОАО "Новомичуринский хлебозавод"

МНЕНИЕ

Мы провели аудит годовой бухгалтерской отчетности ОАО "Новомичуринский хлебозавод" (ОГРН 1026200620698, Адрес: 391160, Рязанская область, Пронский р-он, г. Новомичуринск, ул.Заводская, д. 6), состоящей из:

- бухгалтерского баланса по состоянию на 31 декабря 2022 года;
- отчета о финансовых результатах за 2022 год;
- приложений к бухгалтерскому балансу и отчету о финансовых результатах, в том числе:
 - отчета об изменениях капитала за 2022 год;
 - отчета о движении денежных средств за 2022 год;
 - пояснений к бухгалтерскому балансу и отчету о финансовых результатах.

По нашему мнению, за исключением влияния вопроса, изложенного в разделе «Основание для выражения мнения» нашего заключения, прилагаемая годовая бухгалтерская отчетность отражает достоверно во всех существенных отношениях финансовое положение ОАО "Новомичуринский хлебозавод" по состоянию на 31 декабря 2022 года, финансовые результаты его деятельности и движение денежных средств за 2022 год в соответствии с правилами составления бухгалтерской отчетности, установленными в Российской Федерации.

ОСНОВАНИЕ ДЛЯ ВЫРАЖЕНИЯ МНЕНИЯ

По состоянию на 31.12.2020 г., 31.12.2021 г., 31.12.2022 г. в составе показателя строки 1340 "Переоценка внеоборотных активов" бухгалтерского баланса отражена сумма добавочного капитала, сформированного за счет прироста стоимости внеоборотных активов, выявляемого по результатам их переоценки, в размере 15 275 тыс. руб.

В ходе проверки было выявлено, что аналитический учет по счету 83 "Добавочный капитал" не ведется.

Документы о проведении переоценки основных средств, подтверждающие правомерность формирования добавочного капитала, на проверку не представлены.

Таким образом, мы не имеем возможности получить достаточные аудиторские доказательства для подтверждения показателя строки 1340 "Переоценка внеоборотных активов" бухгалтерского баланса в сумме 15 275 тыс. руб.

Как следствие, у нас отсутствует возможность определить, необходимы ли какие-либо корректировки в отношении показателя строки 1340 "Переоценка внеоборотных активов" и иных, связанных с ним строк бухгалтерской отчетности.

Мы провели аудит в соответствии с Международными стандартами аудита (МСА). Наша ответственность в соответствии с этими стандартами раскрыта в разделе «Ответственность аудитора за аудит годовой бухгалтерской отчетности» настоящего заключения. Мы являемся независимыми по отношению к ОАО "Новомичуринский хлебозавод" в соответствии с Правилами независимости аудиторов и аудиторских организаций и Кодексом профессиональной этики аудиторов, соответствующими Международному кодексу этики профессиональных бухгалтеров (включая международные стандарты независимости), разработанному Советом по международным стандартам этики для профессиональных бухгалтеров, и нами выполнены прочие иные обязанности в соответствии с этими требованиями профессиональной этики. Мы полагаем, что полученные нами аудиторские доказательства являются достаточными и надлежащими, чтобы служить основанием для выражения нашего мнения.

ОТВЕТСТВЕННОСТЬ РУКОВОДСТВА И ЧЛЕНОВ СОВЕТА ДИРЕКТОРОВ АУДИРУЕМОГО ЛИЦА ЗА ГОДОВУЮ БУХГАЛТЕРСКУЮ ОТЧЕТНОСТЬ

Руководство несет ответственность за подготовку и достоверное представление указанной годовой бухгалтерской отчетности в соответствии с правилами составления бухгалтерской отчетности, установленными в Российской Федерации, и за систему внутреннего контроля, которую руководство считает необходимой для подготовки годовой бухгалтерской отчетности, не содержащей существенных искажений вследствие недобросовестных действий или ошибок.

При подготовке годовой бухгалтерской отчетности руководство несет ответственность за оценку способности ОАО "Новомичуринский хлебозавод" продолжать непрерывно свою деятельность, за раскрытие в соответствующих случаях сведений, относящихся к непрерывности деятельности, и за составление отчетности на основе допущения о непрерывности деятельности, за исключением случаев, когда руководство намеревается ликвидировать ОАО "Новомичуринский хлебозавод", прекратить его деятельность или когда у руководства отсутствует какая-либо иная реальная альтернатива, кроме ликвидации или прекращения деятельности.

Члены совета директоров несут ответственность за надзор за подготовкой годовой бухгалтерской отчетности ОАО "Новомичуринский хлебозавод".

ОТВЕТСТВЕННОСТЬ АУДИТОРА ЗА АУДИТ ГОДОВОЙ БУХГАЛТЕРСКОЙ ОТЧЕТНОСТИ

Наша цель состоит в получении разумной уверенности в том, что годовая бухгалтерская отчетность не содержит существенных искажений вследствие недобросовестных действий или ошибок, и в выпуске аудиторского заключения, содержащего наше мнение. Разумная уверенность представляет собой высокую степень уверенности, но не является гарантией того, что аудит, проведенный в соответствии с МСА, всегда выявляет существенные искажения при их наличии. Искажения могут быть результатом недобросовестных действий или ошибок и считаются существенными, если можно

обоснованно предположить, что в отдельности или в совокупности они могут повлиять на экономические решения пользователей, принимаемые на основе этой годовой бухгалтерской отчетности.

В рамках проведения аудита в соответствии с МСА мы применяем профессиональное суждение и сохраняем профессиональный скептицизм на протяжении всего аудита. Кроме того, мы выполняем следующее:

- выявляем и оцениваем риски существенного искажения годовой бухгалтерской отчетности вследствие недобросовестных действий или ошибок; разрабатываем и проводим аудиторские процедуры в ответ на эти риски; получаем аудиторские доказательства, являющиеся достаточными и надлежащими, чтобы служить основой для выражения нашего мнения. Риск необнаружения существенного искажения в результате недобросовестных действий выше, чем риск необнаружения существенного искажения в результате ошибки, так как недобросовестные действия могут включать сговор, подлог, умышленный пропуск, искаженное представление информации или действия в обход системы внутреннего контроля;
- получаем понимание системы внутреннего контроля, имеющей значение для аудита, с целью разработки аудиторских процедур, соответствующих обстоятельствам, но не с целью выражения мнения об эффективности системы внутреннего контроля ОАО "Новомичуринский хлебозавод";
- оцениваем надлежащий характер применяемой учетной политики, обоснованность бухгалтерских оценок и соответствующего раскрытия информации, подготовленного руководством ОАО "Новомичуринский хлебозавод";
- делаем вывод о правомерности применения руководством ОАО "Новомичуринский хлебозавод" допущения о непрерывности деятельности, а на основании полученных аудиторских доказательств – вывод о том, имеется ли существенная неопределенность в связи с событиями или условиями, в результате которых могут возникнуть значительные сомнения в способности ОАО "Новомичуринский хлебозавод" продолжать непрерывно свою деятельность. Если мы приходим к выводу о наличии существенной неопределенности, мы должны привлечь внимание в нашем аудиторском заключении к соответствующему раскрытию информации в годовой бухгалтерской отчетности или, если такое раскрытие информации является ненадлежащим, модифицировать наше мнение. Наши выводы основаны на аудиторских доказательствах, полученных до даты нашего аудиторского заключения. Однако будущие события или условия могут привести к тому, что ОАО "Новомичуринский хлебозавод" утратит способность продолжать непрерывно свою деятельность;
- проводим оценку представления годовой бухгалтерской отчетности в целом, ее структуры и содержания, включая раскрытие информации, а также того, представляет ли годовая бухгалтерская отчетность лежащие в ее основе операции и события так, чтобы было обеспечено их достоверное представление.

Мы осуществляем информационное взаимодействие с членами совета директоров ОАО "Новомичуринский хлебозавод", доводя до их сведения, помимо прочего, информацию о

запланированном объеме и сроках аудита, а также о существенных замечаниях по результатам аудита, в том числе о значительных недостатках системы внутреннего контроля, которые мы выявляем в процессе аудита.

Генеральный директор
ООО "Аудиторско-консультационный центр"
Квалификационный аттестат аудитора № К 021221
ОРНЗ в реестре аудиторов: № 21206040750
(Руководитель задания по аудиту, по результатам
которого составлено аудиторское заключение)

Елена Владимировна Геращенко Елена Владимировна



Аудиторская организация:
Общество с ограниченной ответственностью
"Аудиторско-консультационный центр",
ОГРН 1126234011750,
390035, город Рязань, ул. Черновицкая, дом 36,к.2,
член саморегулируемой организации аудиторов
Ассоциация "Содружество"
ОРНЗ 11206074824

28 марта 2023 г.

Бухгалтерский баланс
на 31 декабря 2022 г.

Организация ОАО "Новомичуринский хлебозавод"	Дата (число, месяц, год)	31	12	2022
Идентификационный номер налогоплательщика	Форма по ОКУД	0710001		
Вид экономической деятельности Производство хлеба и хлебобулочных изделий недлительного хранения	по ОКПО	01534206		
Организационно-правовая форма / форма собственности Непубличные акционерные общества / Частная собственность	ИНН	6211000201		
Единица измерения: в тыс. рублей	по ОКВЭД 2	10.71.1		
Местонахождение (адрес) 391160, Рязанская обл, Пронский р-н, Новомичуринск г, Заводская ул, д. № 6	по ОКОПФ / ОКФС	12267	16	
	по ОКЕИ	384		

Бухгалтерская отчетность подлежит обязательному аудиту ДА НЕТ

Наименование аудиторской организации/фамилия, имя, отчество (при наличии) индивидуального аудитора
ООО "АУДИТОРСКО-КОНСУЛЬТАЦИОННЫЙ ЦЕНТР"

Идентификационный номер налогоплательщика аудиторской организации/индивидуального аудитора	ИНН	6234108900
Основной государственный регистрационный номер аудиторской организации/индивидуального аудитора	ОГРН/ОГРНИП	1126234011750

Пояснения	Наименование показателя	Код	На 31 декабря 2022 г.	На 31 декабря 2021 г.	На 31 декабря 2020 г.
	АКТИВ				
	I. ВНЕОБОРОТНЫЕ АКТИВЫ				
	Нематериальные активы	1110	130	-	-
	Результаты исследований и разработок	1120	-	-	-
	Нематериальные поисковые активы	1130	-	-	-
	Материальные поисковые активы	1140	-	-	-
	Основные средства	1150	51 908	57 307	64 467
	в том числе:				
2.1	Основные средства в организации		49 008	54 435	60 502
2.2	Строительство объектов основных средств		2 900	2 872	2 825
	Доходные вложения в материальные ценности	1160	309	-	-
	Финансовые вложения	1170	-	-	-
	Отложенные налоговые активы	1180	3 101	2 962	3 015
	Прочие внеоборотные активы	1190	-	-	-
	Итого по разделу I	1100	55 448	60 269	67 482
	II. ОБОРОТНЫЕ АКТИВЫ				
4.1	Запасы	1210	46 359	28 344	24 898
	в том числе:				
4.1	Материалы		43 382	26 369	24 078
4.1	Готовая продукция		2 977	1 975	820
	Налог на добавленную стоимость по приобретенным ценностям	1220	2	8	-
5.1	Дебиторская задолженность	1230	56 110	62 273	45 134
	в том числе:				
5.1	Расчеты с поставщиками		7 463	1 326	1 804
5.1	Расчеты с покупателями и заказчиками		42 828	55 749	37 094
5.1	Расчеты по налогам и сборам		5 697	5 034	5 677

5.1	Расчеты по социальному страхованию		9	9	454
5.1	Расчеты с персоналом по прочим операциям		104	108	103
5.1	Расчеты с разными дебиторами и кредиторами		9	47	2
	Финансовые вложения (за исключением денежных эквивалентов)	1240	-	-	-
	Денежные средства и денежные эквиваленты	1250	20 561	2 066	4 870
	в том числе:				
	Касса организации		16	55	8
	Расчетный счет		20 489	2 011	4 862
	Переводы в пути		56	-	-
	Прочие оборотные активы	1260	154	131	181
	в том числе:				
	Расходы будущих периодов		154	131	181
	Итого по разделу II	1200	123 185	92 823	75 083
	БАЛАНС	1600	178 633	153 092	142 565

Пояснения	Наименование показателя	Код	На 31 декабря 2022 г.	На 31 декабря 2021 г.	На 31 декабря 2020 г.
	ПАССИВ				
	III. КАПИТАЛ И РЕЗЕРВЫ				
	Уставный капитал (складочный капитал, уставный фонд, вклады товарищей)	1310	193	193	193
	Собственные акции, выкупленные у акционеров	1320	-	-	-
	Переоценка внеоборотных активов	1340	15 275	15 275	15 275
	Добавочный капитал (без переоценки)	1350	-	-	-
	Резервный капитал	1360	29	29	29
	Нераспределенная прибыль (непокрытый убыток)	1370	148 618	102 072	112 735
	Итого по разделу III	1300	164 115	117 569	128 232
	IV. ДОЛГОСРОЧНЫЕ ОБЯЗАТЕЛЬСТВА				
	Заемные средства	1410	-	-	4 890
	в том числе:				
	Долгосрочные кредиты		-	-	4 890
	Отложенные налоговые обязательства	1420	758	792	738
	Оценочные обязательства	1430	-	-	-
	Прочие обязательства	1450	-	-	-
	Итого по разделу IV	1400	758	792	5 628
	V. КРАТКОСРОЧНЫЕ ОБЯЗАТЕЛЬСТВА				
5.3	Заемные средства	1510	-	1 572	36
	в том числе:				
	Краткосрочные кредиты		-	1 560	-
	Проценты по краткосрочным кредитам		-	12	36
5.3	Кредиторская задолженность	1520	10 562	30 351	6 554
	в том числе:				
5.3	Расчеты с поставщиками		1 503	19 645	1 114
	Расчеты с покупателями и заказчиками		171	3 215	301
5.3	Расчеты по налогам и сборам		5 716	3 887	2 156
5.3	Расчеты по социальному страхованию		993	1 162	1 326
	Расчеты с персоналом по оплате труда		1 820	2 273	1 563
	Расчеты с разными дебиторами и кредиторами		359	169	94
	Доходы будущих периодов	1530	128	-	-
	Оценочные обязательства	1540	3 069	2 808	2 115
	Прочие обязательства	1550	-	-	-
	Итого по разделу V	1500	13 760	34 731	8 705
	БАЛАНС	1700	178 633	153 092	142 565

Руководитель

(подпись)

Калинин Василий Иванович

(расшифровка подписи)



28 марта 2023 г.

**Отчет о финансовых результатах
за Январь - Декабрь 2022 г.**

Организация	ОАО "Новомичуринский хлебозавод"	Дата (число, месяц, год)	31	12	2022
Идентификационный номер налогоплательщика		Форма по ОКУД	0710002		
Вид экономической деятельности	Производство хлеба и хлебобулочных изделий недлительного хранения	по ОКПО	01534206		
Организационно-правовая форма / форма собственности	Непубличные акционерные общества / Частная собственность	ИНН	6211000201		
Единица измерения:	в тыс. рублей	по ОКВЭД 2	10.71.1		
		по ОКОПФ / ОКФС	12267	16	
		по ОКЕИ	384		

Пояснения	Наименование показателя	Код	За Январь - Декабрь 2022 г.	За Январь - Декабрь 2021 г.
	Выручка	2110	381 780	256 161
6.	Себестоимость продаж	2120	(269 888)	(213 732)
	Валовая прибыль (убыток)	2100	111 892	42 429
6.	Коммерческие расходы	2210	(21 740)	(32 581)
	Управленческие расходы	2220	(22 327)	(19 381)
	Прибыль (убыток) от продаж	2200	67 825	(9 533)
	Доходы от участия в других организациях	2310	-	-
	Проценты к получению	2320	-	-
5.3	Проценты к уплате	2330	(33)	(274)
	Прочие доходы	2340	2 251	1 391
	Прочие расходы	2350	(9 885)	(2 276)
	Прибыль (убыток) до налогообложения	2300	60 158	(10 692)
	Налог на прибыль	2410	(13 498)	(423)
	в том числе:			
	текущий налог на прибыль	2411	(13 670)	(431)
	отложенный налог на прибыль	2412	172	7
	Прочее	2460	-	-
	Чистая прибыль (убыток)	2400	46 660	(11 115)

Пояснения	Наименование показателя	Код	За Январь - Декабрь 2022 г.	За Январь - Декабрь 2021 г.
	Результат от переоценки внеоборотных активов, не включаемый в чистую прибыль (убыток) периода	2510	-	-
	Результат от прочих операций, не включаемый в чистую прибыль (убыток) периода	2520	-	-
	Налог на прибыль от операций, результат которых не включается в чистую прибыль (убыток) периода	2530	-	-
	Совокупный финансовый результат периода	2500	46 660	(11 115)
	Справочно Базовая прибыль (убыток) на акцию	2900	-	-
	Разводненная прибыль (убыток) на акцию	2910	-	-

Руководитель



(подпись)

Калинин Василий
Иванович

(расшифровка подписи)



28 марта 2023 г.

**Отчет об изменениях капитала
за Январь - Декабрь 2022 г.**

Коды	
0710004	
31	12 2022
01534206	
6211000201	
10.71.1	
12267	16
384	

Форма по ОКУД
Дата (число, месяц, год)
по ОКПО
ИНН
по ОКВЭД 2
по ОКФС
по ОКЕИ

Организация ОАО "Новомичуринский хлебозавод"
Идентификационный номер налогоплательщика
Вид экономической деятельности Производство хлеба и хлебобулочных изделий недлительного хранения
Организационно-правовая форма / форма собственности
Непубличные акционерные общества / Частная собственность
Единица измерения: в тыс. рублей

1. Движение капитала

Наименование показателя	Код	Уставный капитал	Собственные акции, выкупленные у акционеров	Добавочный капитал	Резервный капитал	Нераспределенная прибыль (непокрытый убыток)	Итого
Величина капитала на 31 декабря 2020 г. За 2021 г.	3100	193	-	15 275	29	112 735	128 232
Увеличение капитала - всего:	3210	-	-	-	-	452	452
в том числе:							
чистая прибыль	3211	X	X	X	X	-	-
переоценка имущества	3212	X	X	-	X	-	-
доходы, относящиеся непосредственно на увеличение капитала	3213	X	X	-	X	-	-
дополнительный выпуск акций	3214	-	-	-	X	-	-
увеличение номинальной стоимости акций	3215	-	-	-	X	-	-
реорганизация юридического лица	3216	-	-	-	-	-	-
Увеличение капитала в связи с переходом на ФСБУ 6/2020	3217	-	-	-	-	452	452
Уменьшение капитала - всего:	3220	-	-	-	-	(11 115)	(11 115)
в том числе:							
убыток	3221	X	X	X	X	(11 115)	(11 115)
переоценка имущества	3222	X	X	-	X	-	-
расходы, относящиеся непосредственно на уменьшение капитала	3223	X	X	-	X	-	-
уменьшение номинальной стоимости акций	3224	-	-	-	X	-	-
уменьшение количества акций	3225	-	-	-	X	-	-
реорганизация юридического лица	3226	-	-	-	-	-	-

Дивиденды		3227	X		X		X		X		-
-----------	--	------	---	--	---	--	---	--	---	--	---

Наименование показателя	Код	Уставный капитал	Собственные акции, выкупленные у акционеров	Добавочный капитал	Резервный капитал	Нераспределенная прибыль (непокрытый убыток)	Итого
Изменение добавочного капитала	3230	X	X	-	-	-	X
Изменение резервного капитала	3240	X	X	X	-	-	X
Величина капитала на 31 декабря 2021 г.	3200	193	-	15 275	29	102 072	117 569
Увеличение капитала - всего: За 2022 г.	3310	-	-	-	-	46 660	46 660
в том числе:							
чистая прибыль	3311	X	X	X	X	46 660	46 660
переоценка имущества	3312	X	X	-	X	-	-
доходы, относящиеся непосредственно на увеличение капитала	3313	X	X	-	X	-	-
дополнительный выпуск акций	3314	-	-	-	X	-	-
увеличение номинальной стоимости акций	3315	-	-	-	X	-	X
реорганизация юридического лица	3316	-	-	-	-	-	-
Уменьшение капитала - всего:	3320	-	-	-	-	(114)	(114)
в том числе:							
убыток	3321	X	X	X	X	-	-
переоценка имущества	3322	X	X	-	X	-	-
расходы, относящиеся непосредственно на уменьшение капитала	3323	X	X	-	X	-	-
уменьшение номинальной стоимости акций	3324	-	-	-	X	-	-
уменьшение количества акций	3325	-	-	-	X	-	-
реорганизация юридического лица	3326	-	-	-	-	-	-
дивиденды	3327	X	X	X	X	-	-
Прочие	3328	-	-	-	-	(114)	(114)
Изменение добавочного капитала	3330	X	X	-	-	-	X
Изменение резервного капитала	3340	X	X	X	-	-	X
Величина капитала на 31 декабря 2022 г.	3300	193	-	15 275	29	148 618	164 115


2. Корректировки в связи с изменением учетной политики и исправлением ошибок

Наименование показателя	Код	На 31 декабря 2020 г.	Изменения капитала за 2021 г.		На 31 декабря 2021 г.
			за счет чистой прибыли (убытка)	за счет иных факторов	
Капитал - всего					
До корректировок	3400	128 232	-	(11 115)	117 117
Корректировка в связи с:					
изменением учетной политики	3410	-	452	-	452
исправлением ошибок	3420	-	-	-	-
после корректировок	3500	128 232	452	(11 115)	117 569
в том числе:					
нераспределенная прибыль (непокрытый убыток):					
до корректировок	3401	112 735	-	(11 115)	101 620
корректировка в связи с:					
изменением учетной политики	3411	-	452	-	452
исправлением ошибок	3421	-	-	-	-
после корректировок	3501	112 735	452	(11 115)	102 072
по другим статьям капитала					
до корректировок	3402	-	-	-	-
корректировка в связи с:					
изменением учетной политики	3412	-	-	-	-
исправлением ошибок	3422	-	-	-	-
после корректировок	3502	-	-	-	-

3. Чистые активы

Наименование показателя	Код	На 31 декабря 2022 г.	На 31 декабря 2021 г.	На 31 декабря 2020 г.
Чистые активы	3600	164 243	117 569	128 232




 (подпись)

Руководитель **Калинин Василий Иванович**
 (расшифровка подписи)

28 марта 2023 г.

**Отчет о движении денежных средств
за Январь - Декабрь 2022 г.**

Организация **ОАО "Новомичуринский хлебозавод"**

Идентификационный номер налогоплательщика

Вид экономической деятельности **Производство хлеба и хлебобулочных изделий недлительного хранения**

Организационно-правовая форма / форма собственности

Непубличные акционерные общества / **Частная собственность**

Единица измерения: в тыс. рублей

Дата (число, месяц, год)

Форма по ОКУД

по ОКПО

ИНН

по ОКВЭД 2

по ОКОПФ / ОКФС

по ОКЕИ

Коды		
0710005		
31	12	2022
01534206		
6211000201		
10.71.1		
12267	16	
384		

Наименование показателя	Код	За Январь - Декабрь 2022 г.	За Январь - Декабрь 2021 г.
Денежные потоки от текущих операций			
Поступления - всего	4110	399 090	256 383
в том числе:			
от продажи продукции, товаров, работ и услуг	4111	396 218	238 369
арендных платежей, лицензионных платежей, роялти, комиссионных и иных аналогичных платежей	4112	-	5 900
от перепродажи финансовых вложений	4113	-	-
прочие поступления	4119	2 872	12 114
Платежи - всего	4120	(379 035)	(255 082)
в том числе:			
поставщикам (подрядчикам) за сырье, материалы, работы, услуги	4121	(274 018)	(171 844)
в связи с оплатой труда работников	4122	(76 415)	(66 806)
процентов по долговым обязательствам	4123	(45)	(298)
налога на прибыль организаций	4124	(17 354)	-
прочие платежи	4129	(11 203)	(16 134)
Сальдо денежных потоков от текущих операций	4100	20 055	1 301
Денежные потоки от инвестиционных операций			
Поступления - всего	4210	-	-
в том числе:			
от продажи внеоборотных активов (кроме финансовых вложений)	4211	-	-
от продажи акций других организаций (долей участия)	4212	-	-
от возврата предоставленных займов, от продажи долговых ценных бумаг (прав требования денежных средств к другим лицам)	4213	-	-
дивидендов, процентов по долговым финансовым вложениям и аналогичных поступлений от долевого участия в других организациях	4214	-	-
прочие поступления	4219	-	-
Платежи - всего	4220	-	(775)
в том числе:			
в связи с приобретением, созданием, модернизацией, реконструкцией и подготовкой к использованию внеоборотных активов	4221	-	(775)
в связи с приобретением акций других организаций (долей участия)	4222	-	-
в связи с приобретением долговых ценных бумаг (прав требования денежных средств к другим лицам), предоставление займов другим лицам	4223	-	-
процентов по долговым обязательствам, включаемым в стоимость инвестиционного актива	4224	-	-
прочие платежи	4229	-	-
Сальдо денежных потоков от инвестиционных операций	4200	-	(775)

Наименование показателя	Код	За Январь - Декабрь 2022 г.	За Январь - Декабрь 2021 г.
Денежные потоки от финансовых операций			
Поступления - всего	4310	-	-
в том числе:			
получение кредитов и займов	4311	-	-
денежных вкладов собственников (участников)	4312	-	-
от выпуска акций, увеличения долей участия	4313	-	-
от выпуска облигаций, векселей и других долговых ценных бумаг и др.	4314	-	-
прочие поступления	4319	-	-
Платежи - всего	4320	(1 560)	(3 330)
в том числе:			
собственникам (участникам) в связи с выкупом у них акций (долей участия) организации или их выходом из состава участников	4321	-	-
на уплату дивидендов и иных платежей по распределению прибыли в пользу собственников (участников)	4322	-	-
в связи с погашением (выкупом) векселей и других долговых ценных бумаг, возврат кредитов и займов	4323	(1 560)	(3 330)
прочие платежи	4329	-	-
Сальдо денежных потоков от финансовых операций	4300	(1 560)	(3 330)
Сальдо денежных потоков за отчетный период	4400	18 495	(2 804)
Остаток денежных средств и денежных эквивалентов на начало отчетного периода	4450	2 066	4 870
Остаток денежных средств и денежных эквивалентов на конец отчетного периода	4500	20 561	2 066
Величина влияния изменений курса иностранной валюты по отношению к рублю	4490	-	-

Руководитель

(подпись)

Калинин Василий Иванович

(расшифровка подписи)



28 марта 2023 г.

**Пояснения к бухгалтерскому балансу
и отчету о финансовых результатах (тыс. руб.)**

**1. Нематериальные активы и расходы на научно-исследовательские, опытно-конструкторские и технологические работы (НИОКР)
1.1. Наличие и движение нематериальных активов**

с.1

Наименование показателя	Код	Период	На начало года		Изменения за период						На конец периода		
			первоначальная стоимость	накопленная амортизация и убытки от обесценения	Поступило	Выбыло		начислено амортизации	Убыток от обесценения	Переоценка			
						первоначальная стоимость	накопленная амортизация и убытки от обесценения			Первоначальная стоимость	Накопленная амортизация		
Нематериальные активы - всего	5100	за 2022г.	110	(110)	130	-	-	-	-	-	-	239	(110)
	5110	за 2021г.	110	(110)	-	-	-	-	-	-	-	110	(110)
Прочие нематериальные активы	5101	за 2022г.	2	(2)	130	-	-	-	-	-	-	132	(2)
	5111	за 2021г.	2	(2)	-	-	-	-	-	-	-	2	(2)


1.2. Первоначальная стоимость нематериальных активов, созданных самой организацией

Наименование показателя	Код	На 31 декабря 2022 г.		На 31 декабря 2021 г.	
		5120	-	5121	-
Всего					
в том числе:					

1.5. Незаконченные и неоформленные НИОКР и незаконченные операции по приобретению нематериальных активов

Наименование показателя	Код	Период	На начало года	Изменения за период			На конец периода
				затраты за период	списано затрат как не давших положительного результата	принято к учету в качестве нематериальных активов или НИОКР	
Затраты по незаконченным исследованиям и разработкам - всего	5160	за 2022г.	-	-	-	-	
	5170	за 2021г.	-	-	-	-	
в том числе:	5161	за 2022г.	-	-	-	-	
	5171	за 2021г.	-	-	-	-	
незаконченные операции по приобретению нематериальных активов - всего	5180	за 2022г.	-	130	-	(130)	
	5190	за 2021г.	-	-	-	-	
в том числе:	5181	за 2022г.	-	130	-	(130)	
	5191	за 2021г.	-	-	-	-	
Сайт							



Руководитель  Калинин Василий Иванович
(подпись) (расшифровка подписи)

28 марта 2023 г.

2.2. Незавершенные капитальные вложения

Наименование показателя	Код	Период	На начало года	Изменения за период			На конец периода
				затраты за период	списано	принято к учету в качестве основных средств или увеличена стоимость	
Незавершенное строительство и незаконченные операции по приобретению, модернизации и т.п. основных средств - всего	5240	за 2022г.	2 872	3 353	-	(3 325)	2 900
	5250	за 2021г.	3 965	822	-	(1 915)	2 872
в том числе:	5241	за 2022г.	-	-	-	-	-
	5251	за 2021г.	-	-	-	-	-

2.3. Изменение стоимости основных средств в результате достройки, дооборудования, реконструкции и частичной ликвидации

Наименование показателя	Код	за 2022г.		за 2021г.	
		Увеличение стоимости объектов основных средств в результате достройки, дооборудования, реконструкции - всего	Уменьшение стоимости объектов основных средств в результате частичной ликвидации - всего:	Увеличение стоимости объектов основных средств в результате достройки, дооборудования, реконструкции - всего	Уменьшение стоимости объектов основных средств в результате частичной ликвидации - всего:
Увеличение стоимости объектов основных средств в результате достройки, дооборудования, реконструкции - всего	5260	270	-	-	-
в том числе:					
Весы автомобильные г/п 40 т	5261	270	-	-	-
Уменьшение стоимости объектов основных средств в результате частичной ликвидации - всего:	5270	-	-	-	-
в том числе:					
	5271	-	-	-	-

2.4. Иное использование основных средств

Наименование показателя	Код	На 31 декабря 2022 г.	На 31 декабря 2021 г.	На 31 декабря 2020 г.
Переданные в аренду основные средства, числящиеся на балансе	5280	309	-	-
Переданные в аренду основные средства, числящиеся за балансом	5281	13 392	13 712	14 926
Полученные в аренду основные средства, числящиеся на балансе	5282	-	-	-
Полученные в аренду основные средства, числящиеся за балансом	5283	-	-	-
Объекты недвижимости, принятые в эксплуатацию и фактически используемые, находящиеся в процессе государственной регистрации	5284	-	-	-
Основные средства, переведенные на консервацию	5285	-	-	-
Иное использование основных средств (залог и др.)	5286	-	10 800	1 995
Балансовая стоимость неамортизируемых основных средств	5287	-	-	-
	5288	-	-	-



Руководитель И.В. Иванюк Калинин Василий Иванович

(подпись)


(расшифровка подписи)

28 марта 2023 г.

3.2. Иное использование финансовых вложений

Наименование показателя	Код	На 31 декабря 2022 г.	На 31 декабря 2021 г.	На 31 декабря 2020 г.
Финансовые вложения, находящиеся в залоге - всего	5320	-	-	-
в том числе:				
Финансовые вложения, переданные третьим лицам (кроме продаж) - всего	5321	-	-	-
в том числе:				
Иное использование финансовых вложений	5326	-	-	-
	5329	-	-	-



Руководитель  **Калинин Василий Иванович**
 (подпись) _____ (расшифровка подписи)

28 марта 2023 г.

4.2. Запасы в залоге

Наименование показателя	Код	На 31 декабря 2022 г.	На 31 декабря 2021 г.	На 31 декабря 2020 г.
Запасы, не оплаченные на отчетную дату - всего	5440	-	-	-
в том числе:				
Запасы, находящиеся в залоге по договору - всего	5441	-	-	-
в том числе:	5445	-	-	-
	5446	-	-	-



Руководитель *В.В. Калинин* Калинин Василий Иванович
 (подпись) (расшифровка подписи)

28 марта 2023 г.

5. Дебиторская и кредиторская задолженность
5.1. Наличие и движение дебиторской задолженности

Наименование показателя	Код	Период	На начало года		Изменения за период							На конец периода					
			учтенная по условиям договора	величина резерва по сомнительным долгам	в результате хозяйственных операций (сумма долга по сделке, операции)	поступление	причитающиеся проценты, штрафы и иные начисления	погашение	выбыло	списание на финансовый результат	восстановление резерва	перевод из долго- в краткосрочную задолженность	перевод из дебиторской в кредиторскую задолженность	перевод из кредиторской в дебиторскую задолженность	учтенная по условиям договора	величина резерва по сомнительным долгам	
Долгосрочная дебиторская задолженность - всего	5501	за 2022г.	-	-	-	-	-	-	-	-	-	-	-	-	-	-	-
	5521	за 2021г.	-	-	-	-	-	-	-	-	-	-	-	-	-	-	-
в том числе:																	
Расчеты с покупателями и заказчиками	5502	за 2022г.	-	-	-	-	-	-	-	-	-	-	-	-	-	-	-
	5522	за 2021г.	-	-	-	-	-	-	-	-	-	-	-	-	-	-	-
Авансы выданные	5503	за 2022г.	-	-	-	-	-	-	-	-	-	-	-	-	-	-	-
	5523	за 2021г.	-	-	-	-	-	-	-	-	-	-	-	-	-	-	-
Прочая	5504	за 2022г.	-	-	-	-	-	-	-	-	-	-	-	-	-	-	-
	5524	за 2021г.	-	-	-	-	-	-	-	-	-	-	-	-	-	-	-
Краткосрочная дебиторская задолженность - всего	5505	за 2022г.	-	-	-	-	-	-	-	-	-	-	-	-	-	-	-
	5525	за 2021г.	-	-	-	-	-	-	-	-	-	-	-	-	-	-	-
в том числе:																	
Расчеты с покупателями и заказчиками	5510	за 2022г.	62 273	-	17 108	-	(23 271)	-	-	-	-	-	-	-	-	-	56 110
	5530	за 2021г.	45 134	-	39 239	-	(22 158)	-	-	-	-	-	-	-	-	-	62 273
Авансы выданные	5511	за 2022г.	55 749	-	8 548	-	(21 469)	-	-	-	-	-	-	-	-	-	42 828
	5531	за 2021г.	37 094	-	38 930	-	(20 275)	-	-	-	-	-	-	-	-	-	55 749
Прочая	5512	за 2022г.	1 326	-	6 365	-	(228)	-	-	-	-	-	-	-	-	-	7 463
	5532	за 2021г.	1 804	-	467	-	(945)	-	-	-	-	-	-	-	-	-	1 328
Итого	5513	за 2022г.	5 198	-	2 195	-	(1 574)	-	-	-	-	-	-	-	-	-	5 819
	5533	за 2021г.	6 236	-	(158)	-	(938)	-	-	-	-	-	-	-	-	-	5 198
Итого	5514	за 2022г.	-	-	-	-	-	-	-	-	-	-	-	-	-	-	-
	5534	за 2021г.	-	-	-	-	-	-	-	-	-	-	-	-	-	-	-
Итого	5500	за 2022г.	62 273	-	17 108	-	(23 271)	-	-	-	-	-	-	X	-	-	56 110
	5520	за 2021г.	45 134	-	39 239	-	(22 158)	-	-	-	-	-	-	X	-	-	62 273

5.2. Просроченная дебиторская задолженность

Наименование показателя	Код	На 31 декабря 2022 г.		На 31 декабря 2021 г.		На 31 декабря 2020 г.	
		учтенная по условиям договора	балансовая стоимость	учтенная по условиям договора	балансовая стоимость	учтенная по условиям договора	балансовая стоимость
Всего	5540	-	-	-	-	-	-
в том числе:							
расчеты с покупателями и заказчиками	5541	-	-	-	-	-	-
расчеты с поставщиками и заказчиками (в части авансовых платежей, предоплат)	5542	-	-	-	-	-	-
прочая	5543	-	-	-	-	-	-
	5544	-	-	-	-	-	-

5.3. Наличие и движение кредиторской задолженности

Наименование показателя	Код	Период	Остаток на начало года	Изменения за период				перевод из дебиторской в кредиторскую задолженность	перевод из кредиторской в дебиторскую задолженность	Остаток на конец периода
				в результате хозяйственных операций (сумма долга по сделке, операции)	причитающиеся проценты, штрафы и иные начисления	погашение	списание на финансовый результат			
Долгосрочная кредиторская задолженность - всего	5551	за 2022г.	-	-	-	-	-	-	-	-
	5571	за 2021г.	-	-	-	-	-	-	-	-
в том числе:										
кредиты	5552	за 2022г.	-	-	-	-	-	-	-	-
	5572	за 2021г.	-	-	-	-	-	-	-	-
займы	5553	за 2022г.	-	-	-	-	-	-	-	-
	5573	за 2021г.	-	-	-	-	-	-	-	-
прочая	5554	за 2022г.	-	-	-	-	-	-	-	-
	5574	за 2021г.	-	-	-	-	-	-	-	-
	5555	за 2022г.	-	-	-	-	-	-	X	-
	5575	за 2021г.	-	-	-	-	-	-	X	-
Краткосрочная кредиторская задолженность - всего	5560	за 2022г.	31 923	4 406	33	(25 800)	-	-	X	10 562
	5580	за 2021г.	11 480	24 476	274	(4 365)	-	58	X	31 923
в том числе:										
расчеты с поставщиками и подрядчиками	5561	за 2022г.	19 645	1 074	-	(19 216)	-	-	-	1 503
	5581	за 2021г.	1 114	18 698	-	(167)	-	-	-	19 645
авансы полученные	5562	за 2022г.	2 698	33	-	(2 581)	-	-	-	150
	5582	за 2021г.	-	-	-	-	-	-	-	-
расчеты по налогам и взносам	5563	за 2022г.	5 049	1 987	-	(327)	-	-	-	6 709
	5583	за 2021г.	3 482	1 782	-	(273)	-	58	-	5 049
кредиты	5564	за 2022г.	1 572	-	33	(1 605)	-	-	-	-
	5584	за 2021г.	4 926	-	274	(3 628)	-	-	-	1 572
займы	5565	за 2022г.	-	-	-	-	-	-	-	-
	5585	за 2021г.	-	-	-	-	-	-	-	-
прочая	5566	за 2022г.	2 959	1 312	-	(2 071)	-	-	-	2 200
	5586	за 2021г.	1 958	3 997	-	(298)	-	-	-	5 657
	5567	за 2022г.	-	-	-	-	-	-	X	-
	5587	за 2021г.	-	-	-	-	-	-	X	-
Итого	5550	за 2022г.	31 923	4 406	33	(25 800)	-	X	-	10 562
	5570	за 2021г.	11 480	24 476	274	(4 365)	-	X	-	31 923

5.4. Просроченная кредиторская задолженность

Наименование показателя	Код	На 31 декабря 2022 г.	На 31 декабря 2021 г.	На 31 декабря 2020 г.
Всего	5590	-	-	-
в том числе:				
расчеты с поставщиками и подрядчиками	5591	-	-	-
расчеты с покупателями и заказчиками	5592	-	-	-
прочая задолженность	5593	-	-	-
	5594	-	-	-



Руководитель В.В. Калинин Калинин Василий
 Иванович
 (подпись) (расшифровка подписи)

28 марта 2023 г.

6. Затраты на производство (расходы на продажу)*

Наименование показателя	Код	за 2022г.	за 2021г.
Материальные затраты	5610	214 035	164 077
Расходы на оплату труда	5620	62 798	55 957
Отчисления на социальные нужды	5630	13 262	12 336
Амортизация	5640	8 224	8 447
Прочие затраты	5650	16 638	26 033
Итого по элементам	5660	314 957	266 850
Фактическая себестоимость проданных товаров	5665	-	-
Изменение остатков (прирост [-]): незавершенного производства, готовой продукции и др.	5670	(1 002)	(1 156)
Изменение остатков (уменьшение [+]): незавершенного производства, готовой продукции и др.	5680	-	-
Итого расходы по обычным видам деятельности	5600	313 955	265 694

* - Для организаций, осуществляющих торговую деятельность добавлена строка 5665, учитывающая фактическую себестоимость товаров



Руководитель И.В. Калинин Калинин Василий
 (подпись) Иванovich
 (расшифровка подписи)

28 марта 2023 г.

7. Оценочные обязательства

Наименование показателя	Код	Остаток на начало года	Признано	Погашено	Списано как избыточная сумма	Остаток на конец периода
Оценочные обязательства - всего	5700	2 808	261	-	-	3 069




Руководитель В.К. Калинин Калинин Василий
 (подпись) Иванович
 (расшифровка подписи)

28 марта 2023 г.

8. Обеспечения обязательств

Наименование показателя	Код	На 31 декабря 2022 г.	На 31 декабря 2021 г.	На 31 декабря 2020 г.
Полученные - всего	5800	-	-	-
в том числе:				
Выданные - всего	5801	-	-	-
в том числе:	5810	-	10 800	-
	5811	-	-	-



Руководитель,  **Каплин Василий Иванович**
 (подпись) _____ (расшифровка подписи)

28 марта 2023 г.

9. Государственная помощь

Наименование показателя	Код	за 2022г.		за 2021г.	
		На начало года	Получено за год	Возвращено за год	На конец года
Получено бюджетных средств - всего	5900		634		408
в том числе:					
на текущие расходы	5901		634		408
на вложения во внеоборотные активы	5905		-		-
Бюджетные кредиты - всего					
за 2022г.	5910		-		-
за 2021г.	5920		-		-
в том числе:					
за 2022г.	5911		-		-
за 2021г.	5921		-		-



Руководитель  Калинин Василий Иванович
(подпись) _____ (расшифровка подписи)

28 марта 2023 г.

**Корректировка данных отчетного налогового периода
в связи с изменениями учетной политики**

Наименование показателя	Код строки	Сумма до корректировки	Корректировка	Сумма после корректировки
На 31 декабря 2021 г.				
АКТИВ				
I. ВНЕОБОРОТНЫЕ АКТИВЫ				
Основные средства	1150	56 741	566	57 307
Отложенные налоговые активы	1180	2 994	(32)	2 962
Итого по разделу I	1100	59 735	534	60 269
БАЛАНС	1600	152 558	534	153 092
ПАССИВ				
III. КАПИТАЛ И РЕЗЕРВЫ				
Нераспределенная прибыль (непокрытый убыток)	1370	101 620	452	102 072
Итого по разделу III	1300	117 117	452	117 569
IV. ДОЛГОСРОЧНЫЕ ОБЯЗАТЕЛЬСТВА				
Отложенные налоговые обязательства	1420	710	82	792
Итого по разделу IV	1400	710	82	792
БАЛАНС	1700	152 558	534	153 092

**ПОЯСНЕНИЯ
К БУХГАЛТЕРСКОЙ (ФИНАНСОВОЙ)
ОТЧЕТНОСТИ
ОАО «Новомичуринский хлебозавод»
ЗА 2022 ГОД**

СОДЕРЖАНИЕ ПОЯСНЕНИЙ

1. Общие сведения	3
1.1. Информация об Обществе	3
1.2. Экономическая среда, в которой Общество осуществляет свою деятельность.....	4
2. Существенные аспекты учетной политики и представления информации в бухгалтерской отчетности.....	6
2.1. Основа составления	6
2.2. Краткосрочные и долгосрочные активы и обязательства.....	6
2.3. Основные средства.....	6
2.4. Аренда	7
2.5. Незавершенные вложения во внеоборотные активы.....	7
2.6. Отложенные налоговые активы и обязательства, постоянный налоговый расход и доход7	7
2.7. Запасы.....	7
2.8. Расходы будущих периодов	8
2.9. Дебиторская задолженность	8
2.10. Денежные эквиваленты и представление денежных потоков в отчете о движении денежных средств	8
2.11. Уставный капитал.....	9
2.12. Кредиторская задолженность	9
2.13. Оценочные обязательства, условные обязательства и условные активы	9
2.14. Расчеты по налогу на прибыль.....	10
2.15. Доходы и расходы.....	10
2.16. Изменения в учетной политике Общества на 2021 год	10
2.17. Корректировки и прочие изменения в учете, относящиеся к предыдущим периодам	
2.18. Порядок проведения инвентаризации имущества и обязательств.....	11
2.19. Связанные стороны	11
2.20. Бенефициарные владельцы.....	12
2.21. События после отчетной даты	12
2.22. Дивиденды	12
2.23. Информация по сегментам	12
2.24. Влиянии COVID и военной операции на Украине на деятельность организации....	13

1. Общие сведения

Данные Пояснения к бухгалтерскому балансу и отчету о финансовых результатах являются неотъемлемой частью бухгалтерской отчетности ОАО «Новомичуринский хлебозавод» за 2022 год, подготовленной в соответствии с действующим законодательством Российской Федерации.

1.1. Информация об Обществе

ОАО «Новомичуринский хлебозавод» было зарегистрировано 17 февраля 1993 г. государственная регистрация № 22

Местонахождение: 391160, Рязанская область, Пронский район, г. Новомичуринск, ул. Заводская, д.б.

Учредителями Общества являются: Комитет по управлению государственным имуществом Рязанской области.

Свидетельство о постановке на учет в налоговом органе: серия 62 №000426081 от 26 ноября 2001 г.

Свидетельство о внесении записи в Единый государственный реестр юридических лиц о юридическом лице: серия 62 № 000430950 от 30 сентября 2002 г.

ОАО «Новомичуринский хлебозавод», далее Общество, действует на основании Устава, утвержденного Решением годового общего собрания акционеров ОАО «Новомичуринский хлебозавод» 29 мая 2008 г.

Единоличным исполнительным органом управления Обществом, осуществляющим текущее руководство деятельностью Общества, является генеральный директор Калинин Василий Иванович.

Уставной капитал Общества составляет 192840 (Сто девяноста две тысячи восемьсот сорок) рублей.

Среднесписочная численность за отчетный год составила 158 человек.

Основным видом деятельности Общества является производство хлеба и хлебобулочных изделий недлительного хранения.

Основной фонд предприятия состоит в большом объеме из объектов: здания, сооружения, производственные линии.

В данных пояснениях к бухгалтерскому балансу и отчету о финансовых результатах, если не указано иное, стоимостные показатели представлены в тысячах рублей.

Финансово-хозяйственная деятельность осуществлялась Обществом на протяжении всего 2022 года и была направлена на получение доходов в отчетном периоде и в течение 12 месяцев года, следующего за отчетным.

Бухгалтерская отчетность Общества подготовлена исходя из допущения непрерывности деятельности.

1.2. Экономическая среда, в которой Общество осуществляет свою деятельность

Экономика Российской Федерации проявляет некоторые характерные особенности, присущие развивающимся рынкам. Она особенно чувствительна к колебаниям цен на нефть и газ. Налоговое, валютное и таможенное законодательство Российской Федерации продолжают развиваться, подвержены частым изменениям и допускают возможность разных толкований.

Деятельность Общества в той или иной степени подвергается различным видам рисков (финансовым, правовым, страновым и региональным, репутационным и др.). В пояснениях к бухгалтерскому балансу и отчету о финансовых результатах раскрыта информация о подверженности Общества рискам и о причинах их возникновения, механизмах управления рисками, а также изменениях по сравнению с предыдущим периодом.

Правовые риски связаны с изменением валютного и таможенного регулирования, налогового законодательства, др. Информация об этих рисках раскрывается отдельно для внутреннего и внешнего рынков.

Риски, связанные с изменением валютного и таможенного законодательства

Динамика обменного курса национальной валюты является существенным фактором, влияющим на инфляционные процессы в российской экономике. Доходы и затраты Общества номинированы в рублях, поэтому валютные риски сводятся к инфляционным. Финансовое состояние Общества, его ликвидность, источники финансирования и результаты деятельности в основном не зависят от обменных курсов, так как деятельность Общества планируется и осуществляется таким образом, чтобы ее активы и обязательства были выражены в национальной валюте.

Риски, связанные с изменением налогового законодательства

Как и любой иной субъект хозяйственной деятельности, Общество является участником налоговых отношений. В настоящее время в РФ действует Налоговый кодекс и ряд законов, регулирующих различные налоги, установленные на федеральном и региональных уровнях. Соответствующие нормативные акты нередко содержат нечеткие

формулировки, либо отсутствуют вообще при минимальной базе. Вследствие этого налоговые риски в России превышают риски, характерные для стран с более развитой фискальной системой.

Вместе с тем, руководство Общества считает, что Общество в полной мере соблюдает налоговое законодательство, касающееся ее деятельности, что, тем не менее, не устраняет потенциальный риск расхождений во мнениях с соответствующими контролирующими органами по вопросам, допускающим неоднозначную интерпретацию.

Риски, связанные с текущими судебными процессами, в которых участвует Общество

В течении отчетного периода Общество не участвовало в судебных процессах, результат которых мог бы существенно отразиться на деятельности Общества.

Страновые риски.

Страновые и региональные риски связаны с политической и экономической ситуацией, географическими особенностями в стране (странах) и регионе (регионах), в которых организация осуществляет обычную деятельность и (или) зарегистрирована в качестве налогоплательщика.

Экономика России, как и мировая экономика, не защищена от рыночных спадов и замедления экономического развития в других странах мира, тем более на фоне развивающегося экономического кризиса.

Принятые меры по снижению темпов инфляции, устранения темпов роста заработной платы от темпов роста инфляции, повышение минимальных размеров пенсии объективно способствует стабилизации социальной ситуации. В настоящий момент социальную ситуацию в стране и регионе можно оценить, как относительно стабильную.

Региональные риски.

Общество осуществляет деятельность в Рязанской области (Центральный федеральный округ). Аналитика инвестиционной привлекательности региона присутствия Общества показывает, что Рязанская область относится к числу регионов с незначительным уровнем регионального риска.

В Рязанской области спокойная политическая обстановка, поэтому вероятность забастовок, военных конфликтов, введение чрезвычайного положения минимальна. Регион характеризуется развитой инфраструктурой. Экономика Рязанской области является многопрофильным хозяйственным комплексом. В Рязанской области создан благоприятный инвестиционный климат, отработаны четкие механизмы для реализации самых амбициозных проектов в различных отраслях экономики.

Риски, связанные с географическими особенностями региона, в том числе повышенной опасностью стихийных бедствий, возможным прекращением транспортного сообщения в связи с удаленностью и/или труднодоступностью, не оказывают существенного влияния на Общество, поскольку регион деятельности Компании мало подвержен таким рискам.

Репутационный риск.

Для уменьшения рисков потери деловой репутации в компании ведется контроль работы сотрудников клиентами компании с выработкой рекомендаций и действий по корректировке и устранению недостатков, влияющих на имидж компании.

2. Существенные аспекты учетной политики и представления информации в бухгалтерской отчетности

Настоящая бухгалтерская отчетность Общества составлена на основе следующей учетной политики.

2.1. Основа составления

Бухгалтерская отчетность сформирована исходя из действующих в Российской Федерации правил бухгалтерского учета и отчетности, установленных Федеральным законом «О бухгалтерском учете», а также Положением по ведению бухгалтерского учета и бухгалтерской отчетности в Российской Федерации и иными нормативными правовыми актами по бухгалтерскому учету, утвержденными Министерством финансов Российской Федерации.

Активы оценены в отчетности по фактическим затратам.

2.2. Краткосрочные и долгосрочные активы и обязательства

В бухгалтерском балансе дебиторская и кредиторская задолженность, включая задолженность по кредитам и займам, оценочные обязательства отнесены к краткосрочным, если срок обращения (погашения) их не превышает 12 месяцев после отчетной даты. Остальные указанные активы и обязательства представлены как долгосрочные.

2.3. Основные средства

В составе основных средств отражены земельные участки, здания, машины, оборудование, транспортные средства и другие соответствующие объекты со сроком полезного использования более 12 месяцев.

Объекты основных средств принимаются к учету по первоначальной стоимости, равной фактическим затратам на приобретение (сооружение, изготовление), с учетом требований бухгалтерского законодательства РФ.

Приобретенные объекты первоначальной стоимостью до 40 тыс. руб. за единицу, принятые к учету, учитываются в составе материально-производственных запасов.

В бухгалтерском балансе основные средства (за исключением земельных участков) показаны по первоначальной стоимости за минусом сумм амортизации, накопленной за все время эксплуатации.

Общество с 01.01.2022 г применяет ФСБУ 6/2020 «Основные средства». Последствия в связи с началом применения ФСБУ 6/2020 были отражены в межотчетный период.

2.4. Аренда

Общество с 01.01.2022 г применяет ФСБУ 25/2018 «Бухгалтерский учет аренды». Аренда квалифицирована как операционная.

2.5. Незавершенные вложения во внеоборотные активы

Незавершенные вложения во внеоборотные активы включают объект недвижимости, не законченный строительством и не принятый в эксплуатацию, подлежащий в будущем принятию в состав основных средств.

2.6. Отложенные налоговые активы и обязательства, постоянный налоговый расход и доход

Отложенные налоговые активы и обязательства учитываются балансовым методом.

2.7. Запасы

3. Информация о наличии и движении запасов в разрезе групп, видов приведена в разделе 4 «Запасы» (подраздел 4.1 «Наличие и движение запасов») пояснений к бухгалтерскому балансу и отчету о финансовых результатах.
4. Показатели по графе «Поступления и затраты» включают затраты Общества по приобретению запасов у поставщиков и подрядчиков.
5. Показатели по графе «Выбыло» включают стоимость запасов, которые выбыли в результате их использования на производство и продажу готовой продукции, продажи, списания или иного выбытия.
6. Показатели по графе «Оборот запасов между их группами (видами)» включают изменение отдельных групп (видов) запасов в результате перехода из одного вида запасов в другой.
7. Указанные показатели не участвуют в расчете остатков на конец отчетного периода по соответствующим группам (видам) запасов, т.к. по графе «Выбыло» отражается стоимость выбывших запасов по всем основаниям их выбытия, включая перевод запасов из одной их группы (вида) в другую.

Запасы оценены в сумме фактических затрат на приобретение.

Сырье и материалы

При отпуске сырья и материалов в производство и ином выбытии они оценивались по средней себестоимости. Реализация товарно-материальных ценностей на сторону производится по рыночным ценам.

Готовая продукция

Готовая продукция учитывается по фактической производственной себестоимости. При передаче на продажу или ином выбытии стоимость всей готовой продукции определяется по способу средней себестоимости.

2.8 Расходы будущих периодов

Расходы, произведенные Обществом в отчетном году, но относящиеся к следующим отчетным периодам, отражены как расходы будущих периодов. Эти расходы списываются по назначению равномерно в течение периодов, к которым они относятся.

2.9 Дебиторская задолженность

Задолженность покупателей и заказчиков определена исходя из цен, установленных договорами между Обществом и покупателями (заказчиками) с учетом НДС.

Суммы поступившей дебиторской задолженности в графах «в результате хозяйственных операций (сумма долга по сделке, операции)», «причитающиеся проценты, штрафы и иные начисления», «погашение» и «списание на финансовый результат» раздела 5.1 пояснений к бухгалтерскому балансу и отчету о финансовых результатах отражены за минусом дебиторской задолженности, поступившей и погашенной (списанной) в одном отчетном периоде.

Нереальная к взысканию задолженность списывалась с баланса по мере признания ее таковой.

Указанная задолженность учитывается за балансом в течение пяти лет с момента списания для наблюдения за возможностью ее взыскания в случае изменения имущественного положения должника.

2.10 Денежные эквиваленты и представление денежных потоков в отчете о движении денежных средств

В отчете о движении денежных средств денежные потоки Общества, которые не могут быть однозначно классифицированы в составе потоков по текущим, инвестиционным или финансовым операциям, отнесены к денежным потокам от текущих операций.

Денежными потоками организации не являются:

- платежи денежных средств, связанные с инвестированием их в денежные эквиваленты;
- обмен одних денежных эквивалентов на другие денежные эквиваленты (за исключением начисленных процентов);
- поступления денежных средств от погашения денежных эквивалентов (за исключением начисленных процентов);
- иные аналогичные платежи и поступления, изменяющие состав денежных средств и денежных эквивалентов, но не меняющие их сумму (в т. получение наличных со счета в банке, перечисление со счета на счет внутри организации).

При наличии у Общества соответствующих операций, в отчете о движении денежных средств представляются свернуто:

- взаимно обусловленные платежи и поступления по расчетам с покупателями и заказчиками, а также поставщиками и подрядчиками;
- суммы НДС в составе поступлений от покупателей и заказчиков, платежей поставщикам и подрядчикам и платежей в бюджетную систему по НДС.

2.11 Уставный капитал

Уставный капитал отражен в сумме номинальной стоимости выпущенных Обществом обыкновенных акций. Величина уставного капитала соответствует установленной в уставе Общества.

2.12. Кредиторская задолженность

Информация о кредиторской задолженности приведена в разделе 5.3 «Наличие и движение кредиторской задолженности» пояснений к бухгалтерскому балансу и отчету о финансовых результатах. Суммы поступившей кредиторской задолженности в графах «в результате хозяйственных операций (сумма долга по сделке, операции)», «причитающиеся проценты, штрафы и иные начисления», «погашение» и « списание на финансовый результат» раздела 5.3 пояснений к бухгалтерскому балансу и отчету о финансовых результатах отражены за минусом кредиторской задолженности, поступившей и погашенной (списанной) в одном отчетном периоде.

2.13. Оценочные обязательства, условные обязательства и условные активы

Оценочные обязательства

1. Оценочное обязательство, связанное с возникновением у работников права на оплачиваемые отпуска, состоит из суммы обязательства по выплате отпускных работникам и суммы обязательства по уплате страховых взносов на обязательное социальное страхование. Оценочное обязательство на отчетную дату рассчитано по каждому сотруднику как увеличенное на сумму страховых взносов произведение количества дней отпуска, не использованного сотрудником на конец отчетного периода, и среднедневного заработка сотрудника. При этом среднедневной заработок сотрудника определяется в соответствии с порядком, применяемым для расчета отпускных.

Условные обязательства и условные активы

Условное обязательство (условный актив) возникает вследствие прошлых событий хозяйственной жизни, когда существование у Общества обязательства (актива) на отчетную дату зависит от наступления (ненаступления) одного или нескольких будущих неопределенных событий, не контролируемых Обществом.

В отчетном периоде условные обязательства и условные активы у Общества отсутствуют.

2.14 Расчеты по налогу на прибыль

Суммы отложенного налогового актива и отложенного налогового обязательства отражаются развернуто в составе внеоборотных активов бухгалтерского баланса (стр.1180 «Отложенные налоговые активы») и долгосрочных обязательств (стр.1420 «Отложенные налоговые обязательства»).

Суммы возникших, погашенных и списанных отложенных налоговых активов и отложенных налоговых обязательств в отчете о финансовых результатах включены:

- в строку 2412 «Отложенный налог на прибыль» - в свернутой сумме изменения отложенных налоговых активов и отложенных налоговых обязательств, относящихся к результатам операций, включаемым в бухгалтерскую прибыль (убыток) отчетного периода;

2.15 Доходы и расходы

К доходам от обычных видов деятельности относятся следующие доходы:

- выручка от продажи продукции и товаров;
- поступления, связанные с выполнением работ, оказанием услуг;
- продажа сырья.

К прочим доходам организации относятся остальные виды доходов, в частности:

- доходы, получаемые организацией от предоставления за плату во временное пользование (временное владение и пользование) своих активов;
- поступления от выбытия прочего имущества, имущественных обязательств (п. 7, 9 ПБУ 9/99).

Общехозяйственные расходы и коммерческие расходы списываются на счет 90 «Продажи».

В отчете о финансовых результатах организация показывает развернуто прочие доходы и соответствующие им прочие расходы .

2.16 Изменения в учетной политике Общества на 2022год

Последствия изменения учетной политики Общества в связи с началом применения ФСБУ 6/2020 «Основные средства» отражены альтернативным способом с единовременной корректировкой балансовой стоимости в межотчетный период..

2.17 Корректировки и прочие изменения в учете, относящиеся к предыдущим периодам

Изменений в учете, связанных с применением Положения по бухгалтерскому учету «Исправление ошибок в бухгалтерском учете и отчетности» ПБУ 22/2010 в 2022 году не было.

2.18 Порядок проведения инвентаризации имущества и обязательств

В целях обеспечения достоверности данных бухгалтерского учета и отчетности Обществом проводится инвентаризация:

- имущества ежегодно по состоянию на 1 ноября отчетного года;
- обязательств по состоянию на 31.12.2022 г.

Инвентаризация основных средств может проводиться один раз в 3 года.

По результатам инвентаризации 2022 г. существенных сумм излишков и недостатков имущества не выявлено.

2.19 Связанные стороны

Наименование организации	Характер отношений со связанной стороной	Доля в уставном капитале	Вид деятельности	Местонахождение
Калинин Василий Иванович	Генеральный директор	18,48%-	-	-
ООО «ТД Новомичуринский хлебозавод»	Единственный участник	-	Торговля розничная преимущественно пищевыми продуктами, включая напитки, и табачными изделиями в неспециализированных магазинах	391160,г. Новомичуринск Рязанской обл., ул. Заводская, д.6
ООО «ТД Новомичуринский хлебозавод»	Единственный участник	-	Деятельность ресторанов и кафе	391160,г. Новомичуринск Рязанской обл., ул. Заводская, д.6

Продажи связанным сторонам

Наименование	2022 год
ООО «ТД Новомичуринский хлебозавод»	13 119 395

На 31.12.2022 г. резерв по сомнительным долгам связанных сторон не создавался, так как долги не сомнительны.

В отчетном периоде все денежные потоки между Обществом и связанными сторонами приходились на текущие операции.

Продажа готовой продукции и оказание услуг связанным сторонам осуществлялись Обществом в 2022 году по рыночным ценам.

Вознаграждения основному управленческому персоналу

В 2022 г. Общество начислило управленческому персоналу краткосрочные вознаграждения (заработная плата, ежегодный отпуск, премии, вознаграждения) на общую сумму 5393 тыс. руб., включая НДФЛ и страховые взносы.

Долгосрочные вознаграждения основному управленческому персоналу за 2022 не назначались.

В состав аффилированных лиц входят:

Калинин Василий Иванович - генеральный директор, член Совета директоров;

Спицын Сергей Евгеньевич - председатель Совета директоров;

Соловьева Елена Васильевна - член Совета директоров;

Калинин Виталий Васильевич - член Совета директоров;

Андреев Павел Анатольевич - член Совета директоров.

Выплаты составу Совета директоров не производились.

2.20 Бенефициарные владельцы

Бенефициарные владельцы отсутствуют.

2.21 События после отчетной даты

События, произошедшие после 31 декабря 2022 года и повлиявшие на финансовые результаты, в Обществе отсутствуют.

2.22 Дивиденды

В 2022 году дивиденды не выплачивались.

2.23 Информация по сегментам

Основной вид деятельности Общества - производство хлеба и хлебобулочных изделий длительного хранения. Объем выручки составил 6,6 % к общему объему.

Другие виды деятельности Общества:

Производство овсяного и сахарного печенья составляют 54,5 % от общего объема выручки

Производство сухаря -33,5 %;

Производство кондитерских изделий – 5,4 %.

География поставок продукции по сегментам – Рязанская область, Тульская область, Московская область.

2.24 **Влияние COVID и военной операции на Украине на деятельность организации**

COVID не оказал негативного влияния на возможность компании осуществлять свою деятельность в будущем.

Военная операция на Украине также не повлияет на деятельность организации.

Генеральный директор  В.И. Калинин

Главный бухгалтер  Е.А. Степанова



28 марта 2023 года