

# Бухгалтерский баланс

на 31 декабря 2020 г.

Организация: **ОАО "Новомичуринский хлебозавод"**

Идентификационный номер налогоплательщика

Вид экономической деятельности: **Производство хлеба и мучных кондитерских изделий, тортов и пирожных недлительного хранения**

Организационно-правовая форма / форма собственности

**Непубличные акционерные общества** / Частная собственность

Единица измерения: в тыс. рублей

Местонахождение (адрес)

**391160, Рязанская обл, Пронский р-н, Новомичуринск г, Заводская ул, д. № 6**

Бухгалтерская отчетность подлежит обязательному аудиту  ДА  НЕТ

Наименование аудиторской организации/фамилия, имя, отчество (при наличии) индивидуального аудитора  
**ООО "Аудиторско-консультационный центр"**

Идентификационный номер налогоплательщика аудиторской организации/индивидуального аудитора

Основной государственный регистрационный номер аудиторской организации/индивидуального аудитора

Дата (число, месяц, год) **31 12 2020**  
 по ОКПО **01534206**  
 ИНН **6211000201**  
 по ОКВЭД 2 **10.71**  
 по ОКОПФ / ОКФС **12267 16**  
 по ОКЕИ **384**

| Коды       |    |      |
|------------|----|------|
| 0710001    |    |      |
| 31         | 12 | 2020 |
| 01534206   |    |      |
| 6211000201 |    |      |
| 10.71      |    |      |
| 12267      | 16 |      |
| 384        |    |      |

|             |               |
|-------------|---------------|
| ИНН         | 6234108900    |
| ОГРН/ОГРНИП | 1126234011750 |

| Пояснения | Наименование показателя                                   | Код  | На 31 декабря 2020 г. | На 31 декабря 2019 г. | На 31 декабря 2018 г. |
|-----------|---|------|-----------------------|-----------------------|-----------------------|
|           | <b>АКТИВ</b>  |      |                       |                       |                       |
|           | <b>I. ВНЕОБОРОТНЫЕ АКТИВЫ</b>                             |      |                       |                       |                       |
| 1.3       | Нематериальные активы                                     | 1110 | -                     | -                     | -                     |
|           | Результаты исследований и разработок                      | 1120 | -                     | -                     | -                     |
|           | Нематериальные поисковые активы                           | 1130 | -                     | -                     | -                     |
|           | Материальные поисковые активы                             | 1140 | -                     | -                     | -                     |
| 2.1       | Основные средства   | 1150 | 64 467                | 68 355                | 63 535                |
|           | в том числе:  |      |                       |                       |                       |
| 2.1       | Основные средства в организации                           |      | 60 502                | 55 085                | 58 942                |
| 2.2       | Строительство объектов основных средств                   |      | 2 825                 | 4 031                 | 3 567                 |
| 2.2       | Приобретение объектов основных средств                    |      | 1 140                 | 9 239                 | 1 026                 |
|           | Доходные вложения в материальные ценности                 | 1160 | -                     | -                     | -                     |
|           | Финансовые вложения                                       | 1170 | -                     | -                     | -                     |
|           | Отложенные налоговые активы                               | 1180 | 3 015                 | 1 450                 | 879                   |
|           | Прочие внеоборотные активы                                | 1190 | -                     | -                     | -                     |
|           | Итого по разделу I  | 1100 | 67 482                | 69 805                | 64 414                |
|           | <b>II. ОБОРОТНЫЕ АКТИВЫ</b>                               |      |                       |                       |                       |
| 4.1       | Запасы  | 1210 | 24 898                | 25 265                | 24 945                |
|           | в том числе:  |      |                       |                       |                       |
| 4.1       | Материалы   |      | 24 078                | 21 878                | 19 318                |
| 4.1       | Готовая продукция   |      | 820                   | 3 387                 | 5 627                 |
|           | Налог на добавленную стоимость по приобретенным ценностям | 1220 | -                     | 27                    | 6                     |
| 5.1       | Дебиторская задолженность                                 | 1230 | 45 134                | 45 386                | 60 016                |
|           | в том числе:  |      |                       |                       |                       |
| 5.1       | Расчеты с поставщиками                                    |      | 1 804                 | 4 827                 | 1 701                 |
| 5.2       | Расчеты с покупателями и заказчиками                      |      | 37 094                | 34 781                | 53 717                |



|  |  |      |         |         |         |
|--|--|------|---------|---------|---------|
|  | Расчеты по налогам и сборам                                |      | 5 677   | 5 715   | 4 348   |
|  | Расчеты по социальному страхованию                         |      | 454     | 9       | 152     |
|  | Расчеты с персоналом по прочим операциям                   |      | 103     | 17      | 35      |
|  | Расчеты с разными дебиторами и кредиторами                 |      | 2       | 37      | 63      |
|  | Финансовые вложения (за исключением денежных эквивалентов) | 1240 | -       | -       | -       |
|  | Денежные средства и денежные эквиваленты                   | 1250 | 4 870   | 4 206   | 591     |
|  | в том числе:   |      |         |         |         |
|  | Касса организации  |      | 8       | 74      | 78      |
|  | Расчетный счет   |      | 4 862   | 4 132   | 461     |
|  | Переводы в пути  |      | -       | -       | 52      |
|  | Прочие оборотные активы                                    | 1260 | 181     | 170     | 199     |
|  | в том числе:   |      |         |         |         |
|  | Расходы будущих периодов                                   |      | 181     | 170     | 199     |
|  | Итого по разделу II  | 1200 | 75 083  | 75 054  | 85 757  |
|  | <b>БАЛАНС</b>  | 1600 | 142 565 | 144 859 | 150 171 |



| Пояснения | Наименование показателя  | Код  | На 31 декабря<br>2020 г. | На 31 декабря<br>2019 г. | На 31 декабря<br>2018 г. |
|-----------|--|------|--------------------------|--------------------------|--------------------------|
|           | <b>ПАССИВ</b>  |      |                          |                          |                          |
|           | <b>III. КАПИТАЛ И РЕЗЕРВЫ</b>  |      |                          |                          |                          |
|           | Уставный капитал (складочный капитал, уставный фонд, вклады товарищей) | 1310 | 193                      | 193                      | 193                      |
|           | Собственные акции, выкупленные у акционеров                            | 1320 | -                        | -                        | -                        |
|           | Переоценка внеоборотных активов  | 1340 | 15 275                   | 15 275                   | 15 275                   |
|           | Добавочный капитал (без переоценки)                                    | 1350 | -                        | -                        | -                        |
|           | Резервный капитал  | 1360 | 29                       | 29                       | 29                       |
|           | Нераспределенная прибыль (непокрытый убыток)                           | 1370 | 112 735                  | 111 939                  | 111 850                  |
|           | Итого по разделу III   | 1300 | 128 232                  | 127 436                  | 127 347                  |
|           | <b>IV. ДОЛГОСРОЧНЫЕ ОБЯЗАТЕЛЬСТВА</b>                                  |      |                          |                          |                          |
|           | Заемные средства   | 1410 | 4 890                    | 8 220                    | 1 983                    |
|           | в том числе:   |      |                          |                          |                          |
|           | Долгосрочные кредиты   |      | 4 890                    | 8 220                    | 1 983                    |
|           | Отложенные налоговые обязательства                                     | 1420 | 738                      | 3                        | 5                        |
|           | Оценочные обязательства  | 1430 | -                        | -                        | -                        |
|           | Прочие обязательства   | 1450 | -                        | -                        | -                        |
|           | Итого по разделу IV  | 1400 | 5 628                    | 8 223                    | 1 988                    |
|           | <b>V. КРАТКОСРОЧНЫЕ ОБЯЗАТЕЛЬСТВА</b>                                  |      |                          |                          |                          |
| 5.3       | Заемные средства   | 1510 | 36                       | 60                       | -                        |
|           | в том числе:   |      |                          |                          |                          |
|           | Проценты по долгосрочным кредитам                                      |      | 36                       | 60                       | -                        |
| 5.3       | Кредиторская задолженность   | 1520 | 6 554                    | 7 348                    | 18 606                   |
|           | в том числе:   |      |                          |                          |                          |
| 5.3       | Расчеты с поставщиками   |      | 1 114                    | 2 897                    | 9 380                    |
|           | Расчеты с покупателями и заказчиками                                   |      | 301                      | 209                      | 229                      |
| 5.3       | Расчеты по налогам и сборам  |      | 2 156                    | 1 229                    | 5 591                    |
| 5.3       | Расчеты по социальному страхованию                                     |      | 1 326                    | 1 219                    | 1 253                    |
|           | Расчеты с персоналом по оплате труда                                   |      | 1 563                    | 1 617                    | 2 094                    |
|           | Расчеты с разными дебиторами и кредиторами                             |      | 94                       | 177                      | 59                       |
|           | Доходы будущих периодов  | 1530 | -                        | 28                       | 65                       |
|           | Оценочные обязательства  | 1540 | 2 115                    | 1 764                    | 2 165                    |
|           | Прочие обязательства   | 1550 | -                        | -                        | -                        |
|           | Итого по разделу V   | 1500 | 8 705                    | 9 200                    | 20 836                   |
|           | <b>БАЛАНС</b>  | 1700 | 142 565                  | 144 859                  | 150 171                  |

Руководитель

(подпись)

Калинин Василий Иванович

(расшифровка подписи)



16 февраля 2021 г.



**Отчет о финансовых результатах**  
за Январь - Декабрь 2020 г.

Организация ОАО "Новомичуринский хлебозавод"

Идентификационный номер налогоплательщика \_\_\_\_\_

Вид экономической деятельности Производство хлеба и мучных кондитерских изделий, тортов и пирожных недлительного хранения

Организационно-правовая форма / форма собственности

Непубличные акционерные общества / Частная собственность

Единица измерения: в тыс. рублей

Форма по ОКУД

Дата (число, месяц, год)

по ОКПО

ИНН

по ОКВЭД 2

по ОКОПФ / ОКФС

по ОКЕИ

| Коды       |    |      |
|------------|----|------|
| 0710002    |    |      |
| 31         | 12 | 2020 |
| 01534206   |    |      |
| 6211000201 |    |      |
| 10.71      |    |      |
| 12267      | 16 |      |
| 384        |    |      |

| Пояснения | Наименование показателя                 | Код  | За Январь - Декабрь 2020 г. | За Январь - Декабрь 2019 г. |
|-----------|---|------|-----------------------------|-----------------------------|
|           | Выручка                                 | 2110 | 239 932                     | 255 025                     |
| 6.        | Себестоимость продаж                    | 2120 | (206 842)                   | (218 495)                   |
|           | Валовая прибыль (убыток)                | 2100 | 33 090                      | 36 530                      |
| 6.        | Коммерческие расходы                    | 2210 | (26 068)                    | (31 977)                    |
|           | Управленческие расходы                  | 2220 | -                           | -                           |
|           | Прибыль (убыток) от продаж              | 2200 | 7 022                       | 4 553                       |
|           | Доходы от участия в других организациях | 2310 | -                           | -                           |
|           | Проценты к получению                    | 2320 | -                           | -                           |
| 5.3       | Проценты к уплате                       | 2330 | (558)                       | (346)                       |
|           | Прочие доходы                           | 2340 | 763                         | 937                         |
|           | Прочие расходы                          | 2350 | (6 165)                     | (5 018)                     |
|           | Прибыль (убыток) до налогообложения     | 2300 | 1 062                       | 126                         |
|           | Налог на прибыль                        | 2410 | (265)                       | (37)                        |
|           | в том числе:                            |      |                             |                             |
|           | текущий налог на прибыль                | 2411 | (1 094)                     | (610)                       |
|           | отложенный налог на прибыль             | 2412 | 829                         | 573                         |
|           | Прочее                                  | 2460 | (1)                         | -                           |
|           | Чистая прибыль (убыток)                 | 2400 | 796                         | 89                          |



| Пояснения | Наименование показателя   | Код  | За Январь - Декабрь 2020 г. | За Январь - Декабрь 2019 г. |
|-----------|---|------|-----------------------------|-----------------------------|
|           | <b>СПРАВОЧНО</b>  |      |                             |                             |
|           | Результат от переоценки внеоборотных активов, не включаемый в чистую прибыль (убыток) периода   | 2510 | -                           | -                           |
|           | Результат от прочих операций, не включаемый в чистую прибыль (убыток) периода                   | 2520 | -                           | -                           |
|           | Налог на прибыль от операций, результат которых не включается в чистую прибыль (убыток) периода | 2530 | -                           | -                           |
|           | Совокупный финансовый результат периода   | 2500 | 796                         | 89                          |
|           | Базовая прибыль (убыток) на акцию   | 2900 | -                           | -                           |
|           | Разводненная прибыль (убыток) на акцию  | 2910 | -                           | -                           |

Руководитель

*В.И. Калинин*  
(подпись)

Калинин Василий  
Иванович  
(расшифровка подписи)



16 февраля 2021 г.



**Отчет об изменении капитала  
за Январь - Декабрь 2020 г.**

Дата (число, месяц, год)  
по ОКТО

Форма по ОКУД

по ОКТО

ИНН

по ОКВЭД 2

по ОКПФ / ОКФС

по ОКЕИ

| Коды       |    |       |      |
|------------|----|-------|------|
| 0710004    | 31 | 12    | 2020 |
| 01534206   |    |       |      |
| 6211000201 |    | 10.71 |      |
| 12267      |    |       | 16   |
| 384        |    |       |      |

Организация ОАО "Новомирчуринский хлебозавод"  
Идентификационный номер налогоплательщика  
Вид экономической деятельности Производство хлеба и мучных кондитерских изделий, тортов и пирожных неупительного хранения  
Организационно-правовая форма / форма собственности Непубличные акционерные общества / Частная собственность

Единица измерения: в тыс. рублей

**1. Движение капитала**

| Наименование показателя                                     | Код  | Уставный капитал | Собственные акции, выкупленные у акционеров | Добавочный капитал | Резервный капитал | Нераспределенная прибыль (непокрытый убыток) | Итого   |
|---|------|------------------|---|--------------------|-------------------|--|---------|
| Величина капитала на 31 декабря 2018 г.<br>За 2019 г.       | 3100 | 193              | -   | 15 275             | 29                | 111 850                                      | 127 347 |
| Увеличение капитала - всего:                                | 3210 | -                | -   | -                  | -                 | 89   | 89      |
| в том числе:  |      |                  |   |                    |                   |  |         |
| чистая прибыль  | 3211 | X                | X   | X                  | X                 | 89   | 89      |
| переоценка имущества  | 3212 | X                | X   | -                  | X                 | -  | -       |
| доходы, относящиеся непосредственно на увеличение капитала  | 3213 | X                | X   | -                  | X                 | -  | -       |
| дополнительный выпуск акций                                 | 3214 | -                | -   | -                  | X                 | X  | -       |
| увеличение номинальной стоимости акций                      | 3215 | -                | -   | -                  | X                 | -  | -       |
| реорганизация юридического лица                             | 3216 | -                | -   | -                  | -                 | -  | X       |
| Уменьшение капитала - всего:                                | 3220 | -                | -   | -                  | -                 | -  | -       |
| в том числе:  |      |                  |   |                    |                   |  |         |
| убыток  | 3221 | X                | X   | X                  | X                 | -  | -       |
| переоценка имущества  | 3222 | X                | X   | -                  | X                 | -  | -       |
| расходы, относящиеся непосредственно на уменьшение капитала | 3223 | X                | X   | -                  | X                 | -  | -       |
| уменьшение номинальной стоимости акций                      | 3224 | -                | -   | -                  | X                 | -  | -       |
| уменьшение количества акций                                 | 3225 | -                | -   | -                  | X                 | -  | -       |
| реорганизация юридического лица                             | 3226 | -                | -   | -                  | -                 | -  | -       |
| дивиденды   | 3227 | X                | X   | X                  | X                 | -  | -       |



| Наименование показателя                                     | Код  | Уставный капитал | Собственные акции, выкупленные у акционеров | Добавочный капитал | Резервный капитал | Нераспределенная прибыль (непокрытый убыток) | Итого   |
|---|------|------------------|---|--------------------|-------------------|--|---------|
| Изменение добавочного капитала                              | 3230 | X                | X   | -                  | -                 | -  | X       |
| Изменение резервного капитала                               | 3240 | X                | X   | X                  | -                 | -  | X       |
| Величина капитала на 31 декабря 2019 г.<br>За 2020 г.       | 3200 | 193              | -   | 15 275             | 29                | 111 939                                      | 127 436 |
| Увеличение капитала - всего:                                | 3310 | -                | -   | -                  | -                 | 796  | 796     |
| В том числе:  |      |                  |   |                    |                   |  |         |
| чистая прибыль  | 3311 | X                | X   | X                  | X                 | -  | -       |
| переоценка имущества  | 3312 | X                | X   | -                  | X                 | -  | -       |
| Доходы, относящиеся непосредственно на увеличение капитала  | 3313 | X                | X   | -                  | X                 | -  | -       |
| дополнительный выпуск акций                                 | 3314 | -                | -   | -                  | X                 | X  | -       |
| увеличение номинальной стоимости акций                      | 3315 | -                | -   | -                  | X                 | -  | X       |
| реорганизация юридического лица                             | 3316 | -                | -   | -                  | -                 | -  | -       |
| Уменьшение капитала - всего:                                | 3320 | -                | -   | -                  | -                 | -  | -       |
| В том числе:  |      |                  |   |                    |                   |  |         |
| убыток  | 3321 | X                | X   | X                  | X                 | -  | -       |
| переоценка имущества  | 3322 | X                | X   | -                  | X                 | -  | -       |
| расходы, относящиеся непосредственно на уменьшение капитала | 3323 | X                | X   | -                  | X                 | -  | -       |
| уменьшение номинальной стоимости акций                      | 3324 | -                | -   | -                  | X                 | -  | -       |
| уменьшение количества акций                                 | 3325 | -                | -   | -                  | X                 | -  | -       |
| реорганизация юридического лица                             | 3326 | -                | -   | -                  | -                 | -  | -       |
| Дивиденды   | 3327 | X                | X   | X                  | X                 | -  | -       |
| Изменение добавочного капитала                              | 3330 | X                | X   | -                  | -                 | -  | X       |
| Изменение резервного капитала                               | 3340 | X                | X   | X                  | -                 | -  | X       |
| Величина капитала на 31 декабря 2020 г.                     | 3300 | 193              | -   | 15 275             | 29                | 112 735                                      | 128 232 |





**2. Корректировки в связи с изменением учетной политики и исправлением ошибок**

| Наименование показателя                       | Код  | На 31 декабря 2018 г. | Изменения капитала за 2019 г.   |                       | На 31 декабря 2019 г. |
|---|------|-----------------------|---------------------------------|-----------------------|-----------------------|
|   |      |                       | за счет чистой прибыли (убытка) | за счет иных факторов |                       |
| <b>Капитал - всего</b>                        |      |                       |                                 |                       |                       |
| до корректировок                              | 3400 | -                     | -                               | -                     | -                     |
| корректировка в связи с:                      |      |                       |                                 |                       |                       |
| изменением учетной политики                   | 3410 | -                     | -                               | -                     | -                     |
| исправлением ошибок                           | 3420 | -                     | -                               | -                     | -                     |
| после корректировок                           | 3500 | -                     | -                               | -                     | -                     |
| в том числе:                                  |      |                       |                                 |                       |                       |
| нераспределенная прибыль (непокрытый убыток): |      |                       |                                 |                       |                       |
| до корректировок                              | 3401 | -                     | -                               | -                     | -                     |
| корректировка в связи с:                      |      |                       |                                 |                       |                       |
| изменением учетной политики                   | 3411 | -                     | -                               | -                     | -                     |
| исправлением ошибок                           | 3421 | -                     | -                               | -                     | -                     |
| после корректировок                           | 3501 | -                     | -                               | -                     | -                     |
| по другим статьям капитала                    |      |                       |                                 |                       |                       |
| до корректировок                              | 3402 | -                     | -                               | -                     | -                     |
| корректировка в связи с:                      |      |                       |                                 |                       |                       |
| изменением учетной политики                   | 3412 | -                     | -                               | -                     | -                     |
| исправлением ошибок                           | 3422 | -                     | -                               | -                     | -                     |
| после корректировок                           | 3502 | -                     | -                               | -                     | -                     |



3. Чистые активы

| Наименование показателя | Код  | На 31 декабря 2020 г. | На 31 декабря 2019 г. | На 31 декабря 2018 г. |
|-------------------------|------|-----------------------|-----------------------|-----------------------|
| Чистые активы           | 3600 | 128 232               | 127 464               | 127 412               |

Руководителя  (подпись)  (расшифровка подписи)  
Калинин Василий Иванович



16 февраля 2021 г.



**Отчет о движении денежных средств  
за Январь - Декабрь 2020 г.**

Организация **ОАО "Новомичуринский хлебозавод"**

Идентификационный номер налогоплательщика

Вид экономической деятельности **Производство хлеба и мучных кондитерских изделий, тортов и пирожных недлительного хранения**

Организационно-правовая форма / форма собственности

**Непубличные акционерные общества** / Частная собственность

Единица измерения: в тыс. рублей

Дата (число, месяц, год)

по ОКПО

ИНН

по ОКВЭД 2

по ОКОПФ / ОКФС

по ОКЕИ

| Коды       |    |      |
|------------|----|------|
| 0710005    |    |      |
| 31         | 12 | 2020 |
| 01534206   |    |      |
| 6211000201 |    |      |
| 10.71      |    |      |
| 12267      | 16 |      |
| 384        |    |      |

| Наименование показателя   | Код  | За Январь - Декабрь 2020 г. | За Январь - Декабрь 2019 г. |
|---|------|-----------------------------|-----------------------------|
| <b>Денежные потоки от текущих операций</b>  |      |                             |                             |
| Поступления - всего   | 4110 | 238 767                     | 266 715                     |
| в том числе:  |      |                             |                             |
| от продажи продукции, товаров, работ и услуг  | 4111 | 226 666                     | 263 904                     |
| арендных платежей, лицензионных платежей, роялти, комиссионных и иных аналогичных платежей  | 4112 | 5 979                       | -                           |
| от перепродажи финансовых вложений  | 4113 | -                           | -                           |
|   | 4114 | -                           | -                           |
| прочие поступления  | 4119 | 6 122                       | 2 811                       |
| Платежи - всего   | 4120 | (233 386)                   | (269 337)                   |
| в том числе:  |      |                             |                             |
| поставщикам (подрядчикам) за сырье, материалы, работы, услуги   | 4121 | (160 438)                   | (185 195)                   |
| в связи с оплатой труда работников  | 4122 | (69 067)                    | (49 953)                    |
| процентов по долговым обязательствам  | 4123 | (582)                       | (286)                       |
| налога на прибыль организаций   | 4124 | (830)                       | (1 977)                     |
|   | 4125 | -                           | -                           |
| прочие платежи  | 4129 | (2 469)                     | (31 926)                    |
| Сальдо денежных потоков от текущих операций   | 4100 | 5 381                       | (2 622)                     |
| <b>Денежные потоки от инвестиционных операций</b>   |      |                             |                             |
| Поступления - всего   | 4210 | -                           | -                           |
| в том числе:  |      |                             |                             |
| от продажи внеоборотных активов (кроме финансовых вложений)   | 4211 | -                           | -                           |
| от продажи акций других организаций (долей участия)   | 4212 | -                           | -                           |
| от возврата предоставленных займов, от продажи долговых ценных бумаг (прав требования денежных средств к другим лицам)              | 4213 | -                           | -                           |
| дивидендов, процентов по долговым финансовым вложениям и аналогичных поступлений от долевого участия в других организациях          | 4214 | -                           | -                           |
|   | 4215 | -                           | -                           |
| прочие поступления  | 4219 | -                           | -                           |
| Платежи - всего   | 4220 | (1 387)                     | -                           |
| в том числе:  |      |                             |                             |
| в связи с приобретением, созданием, модернизацией, реконструкцией и подготовкой к использованию внеоборотных активов                | 4221 | (1 387)                     | -                           |
| в связи с приобретением акций других организаций (долей участия)  | 4222 | -                           | -                           |
| в связи с приобретением долговых ценных бумаг (прав требования денежных средств к другим лицам), предоставление займов другим лицам | 4223 | -                           | -                           |
| процентов по долговым обязательствам, включаемым в стоимость инвестиционного актива   | 4224 | -                           | -                           |
|   | 4225 | -                           | -                           |
| прочие платежи  | 4229 | -                           | -                           |
| Сальдо денежных потоков от инвестиционных операций  | 4200 | (1 387)                     | -                           |



| Наименование показателя   | Код  | За Январь - Декабрь<br>2020 г. | За Январь - Декабрь<br>2019 г. |
|---|------|--------------------------------|--------------------------------|
| <b>Денежные потоки от финансовых операций</b>   |      |                                |                                |
| Поступления - всего   | 4310 | -                              | 9 000                          |
| в том числе:  |      |                                |                                |
| получение кредитов и займов   | 4311 | -                              | 9 000                          |
| денежных вкладов собственников (участников)   | 4312 | -                              | -                              |
| от выпуска акций, увеличения долей участия  | 4313 | -                              | -                              |
| от выпуска облигаций, векселей и других долговых ценных бумаг и др.   | 4314 | -                              | -                              |
|   | 4315 | -                              | -                              |
| прочие поступления  | 4319 | -                              | -                              |
| Платежи - всего   | 4320 | (3 330)                        | (2 763)                        |
| в том числе:  |      |                                |                                |
| собственникам (участникам) в связи с выкупом у них акций (долей участия) организации или их выходом из состава участников | 4321 | -                              | -                              |
| на уплату дивидендов и иных платежей по распределению прибыли в пользу собственников (участников)                         | 4322 | -                              | -                              |
| в связи с погашением (выкупом) векселей и других долговых ценных бумаг, возврат кредитов и займов                         | 4323 | (3 330)                        | (2 763)                        |
|   | 4324 | -                              | -                              |
| прочие платежи  | 4329 | -                              | -                              |
| Сальдо денежных потоков от финансовых операций  | 4300 | (3 330)                        | 6 237                          |
| Сальдо денежных потоков за отчетный период  | 4400 | 664                            | 3 615                          |
| Остаток денежных средств и денежных эквивалентов на начало отчетного периода  | 4450 | 4 206                          | 591                            |
| Остаток денежных средств и денежных эквивалентов на конец отчетного периода   | 4500 | 4 870                          | 4 206                          |
| Величина влияния изменений курса иностранной валюты по отношению к рублю  | 4490 | -                              | -                              |

Руководитель

(подпись)

Калинин Василий Иванович

(расшифровка подписи)



16 февраля 2021 г.



**Отчет о целевом использовании средств  
за Январь - Декабрь 2020 г.**

Дата (год, месяц, число) **2020 12 31**

Организация **ОАО "Новомичуринский хлебозавод"**

Идентификационный номер налогоплательщика

Вид экономической деятельности **Производство хлеба и мучных кондитерских изделий, тортов и пирожных недлительного хранения**

Организационно-правовая форма / форма собственности

**Непубличные акционерные общества / Частная собственность**

Единица измерения: в тыс. рублей

Форма по ОКУД

по ОКПО

ИНН


по ОКВЭД 2

по ОКОПФ / ОКФС

по ОКЕИ

| Коды       |    |    |
|------------|----|----|
| 0710003    |    |    |
| 2020       | 12 | 31 |
| 01534206   |    |    |
| 6211000201 |    |    |
| 10.71      |    |    |
| 12267      | 16 |    |
| 384        |    |    |

| Пояснения | Наименование показателя   | Код  | За Январь -<br>Декабрь 2020 г. | За Январь -<br>Декабрь 2019 г. |
|-----------|---|------|--------------------------------|--------------------------------|
|           | Остаток средств на начало отчетного года  | 6100 | -                              | -                              |
|           | Поступило средств   |      |                                |                                |
|           | Вступительные взносы  | 6210 | -                              | -                              |
|           | Членские взносы   | 6215 | -                              | -                              |
|           | Целевые взносы  | 6220 | -                              | -                              |
|           | Добровольные имущественные взносы и пожертвования   | 6230 | -                              | -                              |
|           | Прибыль от приносящей доход деятельности  | 6240 | -                              | -                              |
|           | Прочие  | 6250 | -                              | -                              |
|           | Всего поступило средств   | 6200 | -                              | -                              |
|           | Использовано средств  |      |                                |                                |
|           | Расходы на целевые мероприятия  | 6310 | -                              | -                              |
|           | в том числе:  |      |                                |                                |
|           | социальная и благотворительная помощь   | 6311 | -                              | -                              |
|           | проведение конференций, совещаний, семинаров и т.п.                                       | 6312 | -                              | -                              |
|           | иные мероприятия  | 6313 | -                              | -                              |
|           | Расходы на содержание аппарата управления   | 6320 | -                              | -                              |
|           | в том числе:  |      |                                |                                |
|           | расходы, связанные с оплатой труда (включая начисления)                                   | 6321 | -                              | -                              |
|           | выплаты, не связанные с оплатой труда   | 6322 | -                              | -                              |
|           | расходы на служебные командировки и деловые поездки                                       | 6323 | -                              | -                              |
|           | содержание помещений, зданий, автомобильного транспорта и иного имущества (кроме ремонта) | 6324 | -                              | -                              |
|           | ремонт основных средств и иного имущества   | 6325 | -                              | -                              |
|           | прочие  | 6326 | -                              | -                              |
|           | Приобретение основных средств, инвентаря и иного имущества                                | 6330 | -                              | -                              |
|           | Прочие  | 6350 | -                              | -                              |
|           | Всего использовано средств  | 6300 | -                              | -                              |
|           | Остаток средств на конец отчетного года   | 6400 | -                              | -                              |

Руководитель  (подпись)

**Калинин Василий Иванович**  
(расшифровка подписи)



16 февраля 2021 г.



**Пояснения к бухгалтерскому балансу  
и отчету о финансовых результатах (тыс. руб.)**

**1. Нематериальные активы и расходы на научно-исследовательские, опытно-конструкторские и технологические работы (НИОКР)  
1.1. Наличие и движение нематериальных активов**

| Наименование показателя  | Код  | Период    | На начало года           |   | Изменения за период |                          |   |                       |                       |                          | На конец периода        |                          |   |
|--|------|-----------|--------------------------|---|---------------------|--------------------------|---|-----------------------|-----------------------|--------------------------|-------------------------|--------------------------|---|
|  |      |           | первоначальная стоимость | накопленная амортизация и убытки от обесценения | Поступило           | первоначальная стоимость | накопленная амортизация и убытки от обесценения | начислено амортизации | Убыток от обесценения | Первоначальная стоимость | Накопленная амортизация | первоначальная стоимость | накопленная амортизация и убытки от обесценения |
| Нематериальные активы - всего                                    | 5100 | за 2020г. | 110                      | (110)   | -                   | -                        | -   | -                     | -                     | -                        | -                       | 110                      | (110)   |
| в том числе:   | 5110 | за 2019г. | 110                      | (110)   | -                   | -                        | -   | -                     | -                     | -                        | -                       | 110                      | (110)   |
| Исключительное авторское право на программы для ЭВМ, базы данных | 5101 | за 2020г. | 110                      | (110)   | -                   | -                        | -   | -                     | -                     | -                        | -                       | 110                      | (110)   |
|  | 5111 | за 2019г. | 110                      | (110)   | -                   | -                        | -   | -                     | -                     | -                        | -                       | 110                      | (110)   |

**1.2. Первоначальная стоимость нематериальных активов, созданных самой организацией**

| Наименование показателя | Код  | Изменения за период   |                       |                       |
|-------------------------|------|-----------------------|-----------------------|-----------------------|
|                         |      | На 31 декабря 2020 г. | На 31 декабря 2019 г. | На 31 декабря 2018 г. |
| Всего                   | 5120 | -                     | -                     | -                     |
| в том числе:            | 5121 | -                     | -                     | -                     |








## 1.5. Незаконченные и неоформленные НИОКР и незаконченные операции по приобретению нематериальных активов

| Наименование показателя   | Код  | Период    | На начало года | Изменения за период |   |  | На конец периода |
|---|------|-----------|----------------|---------------------|---|--|------------------|
|   |      |           |                | затраты за период   | списано за период<br>давших<br>положительного<br>результата | принято к учету в<br>качестве<br>нематериальных<br>активов или НИОКР |                  |
| Затраты по незаконченным исследованиям и разработкам - всего          | 5160 | за 2020г. | -              | -                   | -   | -  |                  |
| в том числе:  | 5170 | за 2019г. | -              | -                   | -   | -  |                  |
|   | 5161 | за 2020г. | -              | -                   | -   | -  |                  |
|   | 5171 | за 2019г. | -              | -                   | -   | -  |                  |
| незаконченные операции по приобретению нематериальных активов - всего | 5180 | за 2020г. | -              | -                   | -   | -  |                  |
| в том числе:  | 5190 | за 2019г. | -              | -                   | -   | -  |                  |
|   | 5181 | за 2020г. | -              | -                   | -   | -  |                  |
|   | 5191 | за 2019г. | -              | -                   | -   | -  |                  |

Руководитель  
(подпись)



Калинин Василий Иванович  
(расшифровка подписи)



16 февраля 2021 г.







## 2.2. Незавершенные капитальные вложения

| Наименование показателя  | Код  | Период    | На начало года | Изменения за период |         |   |        | На конец периода |
|--|------|-----------|----------------|---------------------|---------|---|--------|------------------|
|  |      |           |                | затраты за период   | списано | принято к учету в качестве основных средств или увеличена стоимость |        |                  |
| Незавершенное строительство и незаконченные операции по приобретению, модернизации и т.п. основных средств - всего | 5240 | за 2020г. | 13 270         | 3 755               | (34)    | (13 026)  | 3 965  |                  |
|  | 5250 | за 2019г. | 4 593          | 12 408              | -       | (3 731)   | 13 270 |                  |
|  | 5241 | за 2020г. | -              | -                   | -       | -   | -      |                  |
| в том числе:   | 5251 | за 2019г. | -              | -                   | -       | -   | -      |                  |

## 2.3. Изменение стоимости основных средств в результате достройки, дооборудования, реконструкции и частичной ликвидации

| Наименование показателя  | Код  | за 2020г. |   | за 2019г. |   |
|--|------|-----------|---|-----------|---|
|  |      |           |   |           |   |
| Увеличение стоимости объектов основных средств в результате достройки, дооборудования, реконструкции - всего | 5260 |           | - |           | - |
| в том числе:   | 5261 |           | - |           | - |
| Уменьшение стоимости объектов основных средств в результате частичной ликвидации - всего:                    | 5270 |           | - |           | - |
| в том числе:   | 5271 |           | - |           | - |



## 2.4. Иное использование основных средств

| Наименование показателя   | Код  | На 31 декабря 2020 г. | На 31 декабря 2019 г. | На 31 декабря 2018 г. |
|---|------|-----------------------|-----------------------|-----------------------|
| Переданные в аренду основные средства, числящиеся на балансе  | 5280 | 14 926                | 15 424                | 15 922                |
| Переданные в аренду основные средства, числящиеся за балансом   | 5281 | -                     | -                     | -                     |
| Полученные в аренду основные средства, числящиеся на балансе  | 5282 | -                     | -                     | -                     |
| Полученные в аренду основные средства, числящиеся за балансом   | 5283 | -                     | -                     | -                     |
| Объекты недвижимости, принятые в эксплуатацию и фактически используемые, находящиеся в процессе государственной регистрации | 5284 | -                     | -                     | -                     |
| Основные средства, переведенные на консервацию  | 5285 | -                     | -                     | -                     |
| Иное использование основных средств (залог и др.)   | 5286 | 1 995                 | 2 113                 | -                     |
|   | 5287 | -                     | -                     | -                     |

Руководитель

(подпись)

Катинин Василий  
Иванович  
(расшифровка подписи)

16 февраля 2021 г.







## 3.2. Иное использование финансовых вложений

| Наименование показателя  | Код  | На 31 декабря 2020 г. | На 31 декабря 2019 г. | На 31 декабря 2018 г. |
|--|------|-----------------------|-----------------------|-----------------------|
| Финансовые вложения, находящиеся в залоге - всего в том числе:                     | 5320 | -                     | -                     | -                     |
| Финансовые вложения, переданные третьим лицам (кроме продажи) - всего в том числе: | 5321 | -                     | -                     | -                     |
|  | 5325 | -                     | -                     | -                     |
|  | 5326 | -                     | -                     | -                     |
| Иное использование финансовых вложений   | 5329 | -                     | -                     | -                     |

Руководитель

(подпись)

Капнин Василий  
Иванович

(расшифровка подписи)



16 февраля 2021 г.







## 4.2. Запасы в залоге

| Наименование показателя                          | Код  | На 31 декабря 2020 г. | На 31 декабря 2019 г. | На 31 декабря 2018 г. |
|--|------|-----------------------|-----------------------|-----------------------|
| Запасы, не оплаченные на отчетную дату - всего   | 5440 | -                     | -                     | -                     |
| в том числе:                                     |      |                       |                       |                       |
| 5441   | 5441 | -                     | -                     | -                     |
| Запасы, находящиеся в залоге по договору - всего | 5445 | -                     | -                     | -                     |
| в том числе:                                     |      |                       |                       |                       |
| 5446   | 5446 | -                     | -                     | -                     |

Руководитель  
(подпись)

Каплинин Василий  
Иванович  
(расшифровка подписи)



16 февраля 2021 г.



**5. Дебиторская и кредиторская задолженность**  
**5.1. Наличие и движение дебиторской задолженности**

| Наименование показателя                         | Код  | Период    | На начало года                |   |   |  | Изменения за период |                                  |                        |   | На конец периода                                    |                               |   |   |
|---|------|-----------|-------------------------------|---|---|--|---------------------|----------------------------------|------------------------|---|---|-------------------------------|---|---|
|   |      |           | учтенная по условиям договора | величина резерва по сомнительным долгам | в результате хозяйственных операций (сумма долга по сделке, операции) | причитающиеся проценты, штрафы и иные начисления | погашение           | выбыло                           |                        | перевод из дебиторской в кредиторскую задолженность | перевод из кредиторской в дебиторскую задолженность | учтенная по условиям договора | величина резерва по сомнительным долгам |   |
|   |      |           |                               |   |   |  |                     | списание на финансовый результат | восстановление резерва |   |   |                               |   |   |
| Долгосрочная дебиторская задолженность - всего  | 5501 | за 2020г. | -                             | -                                       | -   | -  | -                   | -                                | -                      | -   | -   | -                             | -                                       | - |
|   | 5521 | за 2019г. | -                             | -                                       | -   | -  | -                   | -                                | -                      | -   | -   | -                             | -                                       | - |
| в том числе:                                    |      |           |                               |   |   |  |                     |                                  |                        |   |   |                               |   |   |
| Расчеты с покупателями и заказчиками            | 5502 | за 2020г. | -                             | -                                       | -   | -  | -                   | -                                | -                      | -   | -   | -                             | -                                       | - |
|   | 5522 | за 2019г. | -                             | -                                       | -   | -  | -                   | -                                | -                      | -   | -   | -                             | -                                       | - |
| Авансы выданные                                 | 5503 | за 2020г. | -                             | -                                       | -   | -  | -                   | -                                | -                      | -   | -   | -                             | -                                       | - |
|   | 5523 | за 2019г. | -                             | -                                       | -   | -  | -                   | -                                | -                      | -   | -   | -                             | -                                       | - |
| Прочая  | 5504 | за 2020г. | -                             | -                                       | -   | -  | -                   | -                                | -                      | -   | -   | -                             | -                                       | - |
|   | 5524 | за 2019г. | -                             | -                                       | -   | -  | -                   | -                                | -                      | -   | -   | -                             | -                                       | - |
|   | 5505 | за 2020г. | -                             | -                                       | -   | -  | -                   | -                                | -                      | -   | -   | -                             | -                                       | - |
|   | 5525 | за 2019г. | -                             | -                                       | -   | -  | -                   | -                                | -                      | -   | -   | -                             | -                                       | - |
| Краткосрочная дебиторская задолженность - всего | 5510 | за 2020г. | 45 386                        | -                                       | 9 792   | -  | (10 044)            | -                                | -                      | -   | -   | -                             | 45 134                                  | - |
|   | 5530 | за 2019г. | 60 016                        | -                                       | 389 895   | -  | (404 525)           | -                                | -                      | -   | -   | -                             | 45 386                                  | - |
| в том числе:                                    |      |           |                               |   |   |  |                     |                                  |                        |   |   |                               |   |   |
| Расчеты с покупателями и заказчиками            | 5511 | за 2020г. | 34 781                        | -                                       | 8 429   | -  | (6 116)             | -                                | -                      | -   | -   | -                             | 37 094                                  | - |
|   | 5531 | за 2019г. | 53 717                        | -                                       | 290 686   | -  | (309 622)           | -                                | -                      | -   | -   | -                             | 34 781                                  | - |
| Авансы выданные                                 | 5512 | за 2020г. | -                             | -                                       | -   | -  | -                   | -                                | -                      | -   | -   | -                             | -                                       | - |
|   | 5532 | за 2019г. | -                             | -                                       | -   | -  | -                   | -                                | -                      | -   | -   | -                             | -                                       | - |
| Прочая  | 5513 | за 2020г. | 10 605                        | -                                       | 1 363   | -  | (3 928)             | -                                | -                      | -   | -   | -                             | 8 040                                   | - |
|   | 5533 | за 2019г. | 6 299                         | -                                       | 99 209  | -  | (94 903)            | -                                | -                      | -   | -   | -                             | 10 605                                  | - |
|   | 5514 | за 2020г. | -                             | -                                       | -   | -  | -                   | -                                | -                      | -   | -   | -                             | -                                       | - |
|   | 5534 | за 2019г. | -                             | -                                       | -   | -  | -                   | -                                | -                      | -   | -   | -                             | -                                       | - |
|   | 5500 | за 2020г. | 45 386                        | -                                       | 9 792   | -  | (10 044)            | -                                | -                      | -   | -   | -                             | 45 134                                  | - |
| Итого   | 5520 | за 2019г. | 60 016                        | -                                       | 389 895   | -  | (404 525)           | -                                | -                      | -   | -   | -                             | 45 386                                  | - |



5.2. Просроченная дебиторская задолженность

| Наименование показателя  | Код  | На 31 декабря 2020 г.        |                      | На 31 декабря 2019 г.        |                      | На 31 декабря 2018 г.        |                      |
|--|------|------------------------------|----------------------|------------------------------|----------------------|------------------------------|----------------------|
|  |      | Учетная по условиям договора | Балансовая стоимость | Учетная по условиям договора | Балансовая стоимость | Учетная по условиям договора | Балансовая стоимость |
| Всего  | 5540 | -                            | -                    | -                            | -                    | -                            | -                    |
| в том числе:   |      |                              |                      |                              |                      |                              |                      |
| расчеты с покупателями и заказчиками   | 5541 | -                            | -                    | -                            | -                    | -                            | -                    |
| расчеты с поставщиками и заказчиками (в части авансовых платежей, предоплат) | 5542 | -                            | -                    | -                            | -                    | -                            | -                    |
| прочая   | 5543 | -                            | -                    | -                            | -                    | -                            | -                    |
|  | 5544 | -                            | -                    | -                            | -                    | -                            | -                    |


5.3. Наличие и движение кредиторской задолженности

| Наименование показателя                          | Код  | Период    | Остаток на начало года | Изменения за период   |  |           |                                  |   |   |   | Остаток на конец периода |
|--|------|-----------|------------------------|---|--|-----------|----------------------------------|---|---|---|--------------------------|
|  |      |           |                        | поступление   |  |           | выбыло                           |   |   |   |                          |
|  |      |           |                        | в результате хозяйственных операций (сумма долга по сделке, операции) | причитающиеся проценты, штрафы и иные начисления | погашение | списание на финансовый результат | перевод из долго- в краткосроч- ную задолжен- ность | перевод из дебитор- ской в кре- диторскую задолжен- ность | перевод из кредитор- ской в де- биторскую задолжен- ность |                          |
| Долгосрочная кредиторская задолженность - всего  | 5551 | за 2020г. | -                      | -   | -  | -         | -                                | -   | -   | -   | -                        |
| в том числе:                                     |      |           |                        |   |  |           |                                  |   |   |   |                          |
| кредиты  | 5571 | за 2019г. | -                      | -   | -  | -         | -                                | -   | -   | -   | -                        |
|  | 5552 | за 2020г. | 8 220                  | -   | -  | (3 330)   | -                                | -   | -   | -   | 4 890                    |
|  | 5572 | за 2019г. | 1 933                  | 9 000   | -  | (2 763)   | -                                | -   | -   | -   | 8 220                    |
| займы  | 5553 | за 2020г. | -                      | -   | -  | -         | -                                | -   | -   | -   | -                        |
|  | 5573 | за 2019г. | -                      | -   | -  | -         | -                                | -   | -   | -   | -                        |
| прочая   | 5554 | за 2020г. | -                      | -   | -  | -         | -                                | -   | -   | -   | -                        |
|  | 5574 | за 2019г. | -                      | -   | -  | -         | -                                | -   | -   | -   | -                        |
|  | 5555 | за 2020г. | -                      | -   | -  | -         | -                                | -   | -   | -   | -                        |
|  | 5575 | за 2019г. | -                      | -   | -  | -         | -                                | -   | -   | -   | -                        |
| Краткосрочная кредиторская задолженность - всего | 5560 | за 2020г. | 7 408                  | 1 997   | 559  | (3 374)   | -                                | -   | X   | -   | 6 590                    |
| в том числе:                                     |      |           |                        |   |  |           |                                  |   |   |   |                          |
| расчеты с поставщиками и подрядчиками            | 5580 | за 2019г. | 18 606                 | 307 340   | 346  | (318 884) | -                                | -   | -   | -   | 7 408                    |
|  | 5561 | за 2020г. | 2 897                  | 579   | -  | (2 362)   | -                                | -   | -   | -   | 1 114                    |
|  | 5581 | за 2019г. | 9 380                  | 242 604   | -  | (249 087) | -                                | -   | -   | -   | 2 897                    |
| авансы полученные                                | 5562 | за 2020г. | -                      | -   | -  | -         | -                                | -   | -   | -   | -                        |
|  | 5582 | за 2019г. | -                      | -   | -  | -         | -                                | -   | -   | -   | -                        |
| расчеты по налогам и взносам                     | 5563 | за 2020г. | 2 448                  | 1 347   | 1  | (314)     | -                                | -   | -   | -   | 3 482                    |
|  | 5583 | за 2019г. | 6 844                  | 64 669  | -  | (69 065)  | -                                | -   | 1   | -   | 2 448                    |
| кредиты  | 5564 | за 2020г. | 60                     | -   | 558  | (582)     | -                                | -   | -   | -   | 36                       |
|  | 5584 | за 2019г. | -                      | -   | 346  | (286)     | -                                | -   | -   | -   | 60                       |
| займы  | 5565 | за 2020г. | -                      | -   | -  | -         | -                                | -   | -   | -   | -                        |
|  | 5585 | за 2019г. | -                      | -   | -  | -         | -                                | -   | -   | -   | -                        |
| прочая   | 5566 | за 2020г. | 2 003                  | 71  | -  | (116)     | -                                | -   | -   | -   | 1 958                    |
|  | 5586 | за 2019г. | 2 382                  | 67  | -  | (446)     | -                                | -   | -   | -   | 2 003                    |
|  | 5567 | за 2020г. | -                      | -   | -  | -         | -                                | -   | X   | -   | -                        |
|  | 5587 | за 2019г. | -                      | -   | -  | -         | -                                | -   | X   | -   | -                        |
|  | 5550 | за 2020г. | 7 408                  | 1 997   | 559  | (3 374)   | -                                | -   | X   | X   | 6 590                    |
|  | 5570 | за 2019г. | 18 606                 | 307 340   | 346  | (318 884) | -                                | -   | X   | X   | 7 408                    |



**5.4. Просроченная кредиторская задолженность**

| Наименование показателя               | Код  | На 31 декабря 2020 г. | На 31 декабря 2019 г. | На 31 декабря 2018 г. |
|---------------------------------------|------|-----------------------|-----------------------|-----------------------|
| Всего                                 | 5590 | -                     | -                     | -                     |
| в том числе:                          |      |                       |                       |                       |
| расчеты с поставщиками и подрядчиками | 5591 | -                     | -                     | -                     |
| расчеты с покупателями и заказчиками  | 5592 | -                     | -                     | -                     |
| прочая задолженность                  | 5593 | -                     | -                     | -                     |
|                                       | 5594 | -                     | -                     | -                     |

Руководитель  Калинин Василий Иванович  
 (подпись) (расшифровка подписи)



16 февраля 2021 г.



**6. Затраты на производство (расходы на продажу)\***

| Наименование показателя   | Код  | за 2020г. | за 2019г. |
|---|------|-----------|-----------|
| Материальные затраты  | 5610 | 132 797   | 159 715   |
| Расходы на оплату труда   | 5620 | 55 351    | 56 168    |
| Отчисления на социальные нужды  | 5630 | 13 587    | 17 016    |
| Амортизация   | 5640 | 7 557     | 7 272     |
| Прочие затраты  | 5650 | 21 051    | 8 061     |
| Итого по элементам  | 5660 | 230 343   | 248 232   |
| Фактическая себестоимость проданных товаров   | 5665 | -         | -         |
| Изменение остатков (приrost [-]); незавершенного производства, готовой продукции и др.    | 5670 | -         | -         |
| Изменение остатков (уменьшение [+]); незавершенного производства, готовой продукции и др. | 5680 | 2 567     | 2 240     |
| Итого расходы по обычным видам деятельности   | 5600 | 232 910   | 250 472   |

\* - Для организации, осуществляющих торговую деятельность добавлена строка 5665, учитывающая фактическую себестоимость товаров

Руководитель

(подпись)

Капнин Василий  
Иванович  
(расшифровка подписи)



16 февраля 2021 г.



**7. Ценочные обязательства**

| Наименование показателя         | Код  | Остаток на начало года | Признано | Погашено | Списано как избыточная сумма | Остаток на конец периода |
|---------------------------------|------|------------------------|----------|----------|------------------------------|--------------------------|
| Оценочные обязательства - всего | 5700 | 1 764                  | 351      | -        | -                            | 2 115                    |
| в том числе:                    | 5701 | -                      | -        | -        | -                            | -                        |

Руководитель  
(подпись)

Калинин Василий Иванович  
(расшифровка подписи)



16 февраля 2021 г.



**8. Обеспечения обязательств**

| Наименование показателя | Код  | На 31 декабря 2020 г. | На 31 декабря 2019 г. | На 31 декабря 2018 г. |
|-------------------------|------|-----------------------|-----------------------|-----------------------|
| Полученные - всего      | 5800 | -                     | -                     | -                     |
| в том числе:            |      |                       |                       |                       |
| Выданные - всего        | 5801 | -                     | -                     | -                     |
| в том числе:            | 5810 | 10 800                | 10 800                | -                     |
| предоставленные залогом | 5811 | 10 800                | 10 800                | -                     |

Руководитель  
(подпись)



Каплинин Василий  
Иванович  
(расшифровка подписи)




16 февраля 2021 г.



9. Государственная помощь

| Наименование показателя            | Код  | за 2020г.      |                 | за 2019г.         |               |
|------------------------------------|------|----------------|-----------------|-------------------|---------------|
|                                    |      | На начало года | Получено за год | Возвращено за год | На конец года |
| Получено бюджетных средств - всего | 5900 |                | 62              |                   |               |
| в том числе:                       |      |                |                 |                   |               |
| на текущие расходы                 | 5901 |                | 62              |                   |               |
| на вложения во внеоборотные активы | 5905 |                |                 |                   |               |
| Бюджетные кредиты - всего          |      |                |                 |                   |               |
| в том числе:                       |      |                |                 |                   |               |
|                                    |      |                | за 2020г.       |                   |               |
|                                    |      |                | за 2019г.       |                   |               |
|                                    |      |                | за 2020г.       |                   |               |
|                                    |      |                | за 2019г.       |                   |               |

Руководитель  (подпись)

Калинин Василий Иванович (расшифровка подписи)



16 февраля 2021 г.